



GALICIA DE PINTURAS

FABRICACIÓN 100% GALLEGA
DE TODO TIPO DE PINTURAS

CA

TÁ

LO

GO



Para más información sobre nuestros productos:

www.galpi.com

Estrada Generoso Dominguez, 18 / Tameiga – Mos, 36416
986 332 270 / pedidos@galpi.com



Más de 50 años fabricando y aportando soluciones de pintura, barnices y esmaltes profesionales.

Nuestros orígenes se remontan a la década de los años 70 del siglo pasado, en una Galicia en crecimiento exponencial.

Las crecientes industrias demandaban productos de pintura, barnices y esmaltes tecnológicamente avanzados. Fueron dos socios visionarios, los que supieron entender el mercado, dando como resultado el nacimiento de Galpi, Galicia de Pinturas.

A día de hoy, conservamos nuestra sede e instalaciones originales, con capacidad de producir y servir miles de litros de pintura al año en tiempo récord.

Nuestra red comercial, sólidamente consolidada en el mercado nacional y portugués, es garante de atención, cuidado y mimo en todas las soluciones estandarizadas o a medida ofrecidas a nuestros clientes.

FABRICACIÓN 100% GALLEGA

PINTURAS PLÁSTICAS



TODO TIPO DE SOLUCIONES Y PRODUCTOS A MEDIDA

IMPRIMACIONES



ESMALTES



DILUYENTES



BARNICES



GALICIA DE PINTURAS

Soluciones a medida

En GALPI tenemos productos que optimizan el mantenimiento, ya sean de nueva construcción aumentando su vida útil, o de renovación donde se tenga que hacer cualquier adaptación al esquema de pintado primario.

Nosotros ponemos a disposición de nuestros clientes un Departamento Técnico que asesora en cada situación para adaptarnos a la necesidad de aplicación que puedan tener en cada zona, superficie o momento.



Caminemos juntos


GALICIA DE PINTURAS

Índice

PLÁSTICAS	PÁG. 5	
EXTERIOR	PÁG. 6	
EXTERIOR/INTERIOR	PÁG. 7	
INTERIOR	PÁG. 9	
IMPRIMACIONES	PÁG. 11	
ESMALTES	PÁG. 14	
ESPECIALES	PÁG. 18	
BASE AGUA	PÁG. 19	
BASE DISOLVENTE	PÁG. 22	
BARNICES	PÁG. 24	
DILUYENTES	PÁG. 27	
CARTAS DE COLOR	PÁG. 29	
AK-1 Y ELÁSTICA		
ESMALTE SINTÉTICO		
REPAINT Y MONOCAPA		
CÓDIGOS COMPRA	PÁG. 31	

CATÁLOGO

GALICIA DE PINTURAS



Pinturas Plásticas

Pinturas Plásticas Exterior



LOBO AKRIL ELÁSTICA ★ PRODUCTO PREMIUM

Recubrimiento elástico para la impermeabilización de fachadas, muros y terrazas exteriores. Especial para superficies que precisen de fuerte protección y aislamiento en lugares húmedos y sombríos. Máxima elasticidad, resistente a fisuras y microfisuras.

CUBRICIÓN ●●●●○ **LAVABILIDAD** ●●●●●

USO	ACABADO	ENVASE	APLICACIÓN	SECADO	REPINTADO	RENDIMIENTO
EXTERIOR	MATE Y SATINADO	0,75 L / 4 L / 15L		90 minutos	6 horas	4 m ²

COLORES DISPONIBLES CARTA GALPI Y TINTOMÉTRICA

[CONSULTAR PÁGINA 33](#)



LOBO REV

Revestimiento rugoso impermeabilizante indicado para decorar y proteger muros y fachadas en las que se desee un acabado texturizado. Permite la transpiración del soporte.

CUBRICIÓN ●●●●● **LAVABILIDAD** ●●●●●

USO	ACABADO	ENVASE	APLICACIÓN	SECADO	REPINTADO	RENDIMIENTO
EXTERIOR	MATE	4 L / 15L		90 minutos	6 horas	3-4 m ²

COLORES DISPONIBLES BLANCO

[CONSULTAR PÁGINA 34](#)



MEMBRANA POLIURETANO AL AGUA

Membrana al agua elástica de poliuretano de acabado satinado. Especialmente indicada para la impermeabilización de terrazas, muros y fachadas en las que se requiera una elevada protección y/o impermeabilización.

CUBRICIÓN ●●●●● **LAVABILIDAD** ●●●●●

USO	ACABADO	ENVASE	APLICACIÓN	SECADO	REPINTADO	RENDIMIENTO
EXTERIOR	SATINADO	4 L / 15L		90 minutos	6 horas	4 m ²

COLORES DISPONIBLES ROJO TEJA, ROJO INGLÉS, GRIS CEMENTO, BLANCO

[CONSULTAR PÁGINA 34](#)



Pinturas Plásticas Exterior/Interior



LOBO AKRIL AK-1 ★ PRODUCTO PREMIUM

Pintura acrílica de alta calidad diseñada para la decoración y protección de fachadas y los acabados interiores más exigentes. Presenta buena resistencia a los agentes atmosféricos, al roce y al lavado. Transpirable. Fórmula reforzada con acción anti-verdín.

CUBRICIÓN ●●●●●

LAVABILIDAD ●●●●●

USO	ACABADO	ENVASE	APLICACIÓN	SECADO	REPINTADO	RENDIMIENTO
EXTERIOR INTERIOR	MATE Y SATINADO	0,75 L / 4L / 15L		90 minutos	4 horas	6-7 m ²

COLORES DISPONIBLES CARTA GALPI

CONSULTAR PÁGINA 34



GALPICOLOR - BASES TINTOMÉTRICO PAREDES ★ PRODUCTO PREMIUM

Pintura plástica formulada para la reproducción de colores en un sistema tintométrico. Presenta elevada lavabilidad, fuerte resistencia a los agentes atmosféricos y protección antimoho.

CUBRICIÓN ●●●●○

LAVABILIDAD ●●●●○

USO	ACABADO	ENVASE	APLICACIÓN	SECADO	REPINTADO	RENDIMIENTO
INTERIOR EXTERIOR	MATE Y SATINADO	0,75L / 4L / 15L		60 minutos	4 horas	7-8 m ²

COLORES DISPONIBLES BASE A, BASE B, BASE C Y TINTOMÉTRICA

CONSULTAR PÁGINA 35



LOBO PLAST ESPECIAL

Pintura blanca de acabado muy mate y alta cubrición, ideal para trabajos en interiores, donde su acabado mate disimula todos los desperfectos. Apta para ambientes exteriores poco agresivos.

CUBRICIÓN ●●●●○

LAVABILIDAD ●●●●○

USO	ACABADO	ENVASE	APLICACIÓN	SECADO	REPINTADO	RENDIMIENTO
EXTERIOR INTERIOR	MATE	0,75 L / 4L / 15L		60 minutos	4 horas	6-7 m ²

COLORES DISPONIBLES BLANCO Y TINTOMÉTRICA (COLORES CLAROS)

CONSULTAR PÁGINA 35



LOBO VINIL

Pintura de acabado mate que presenta una elevada cubrición y blancura. Posee elevada resistencia al frote y al lavado. Ideal para uso en fachadas y interiores.

CUBRICIÓN ●●●●○

LAVABILIDAD ●●●●○

USO	ACABADO	ENVASE	APLICACIÓN	SECADO	REPINTADO	RENDIMIENTO
INTERIOR EXTERIOR	MATE	0,75 L / 4L / 15L		60 minutos	4 horas	6-7 m ²

COLORES DISPONIBLES BLANCO Y NEGRO

CONSULTAR PÁGINA 35



Pinturas Plásticas Exterior/Interior



LOBO PLAST P-2

Pintura plástica de acabado satinado sedoso que presenta una elevada blancura. Diseñada para su uso en interior y en exterior.

CUBRICIÓN ●●●○

LAVABILIDAD ●●●●●

USO	ACABADO	ENVASE	APLICACIÓN	SECADO	REPINTADO	RENDIMIENTO
EXTERIOR INTERIOR	SATINADO	0,75L / 4L / 15L		60 minutos	4 horas	7-8 m ²

COLORES DISPONIBLES BLANCO

CONSULTAR PÁGINA 35



S5 PLUS ★ PRODUCTO PREMIUM

Pintura ecológica con una excelente cubrición, buena nivelación y máxima lavabilidad. Prevención del moho, lavable, no salpica y escaso olor.

CUBRICIÓN ●●●●●

LAVABILIDAD ●●●●●

USO	ACABADO	ENVASE	APLICACIÓN	SECADO	REPINTADO	RENDIMIENTO
INTERIOR EXTERIOR	MATE	0,75L / 4L / 15L		60 minutos	4 horas	7-8 m ²

COLORES DISPONIBLES BLANCO

CONSULTAR PÁGINA 35



Pinturas Plásticas Interior



LOBO PLAST AN-10 ★ PRODUCTO PREMIUM

Pintura plástica con elevada protección antimoho. Diseñada para la protección de paredes y techos en los que se pretenda evitar las manchas de moho u otros hongos.

CUBRICIÓN ●●●●○ **LAVABILIDAD** ●●●●○

USO	ACABADO	ENVASE	APLICACIÓN	SECADO	REPINTADO	RENDIMIENTO
INTERIOR	MATE	0,75 L / 4L / 15L		60 minutos	4 horas	6-7 m ²

COLORES DISPONIBLES BLANCO Y TINTOMÉTRICA (COLORES CLAROS)

CONSULTAR PÁGINA 36



LOBO PLAST G3

Pintura plástica ecológica de altas prestaciones para uso interior. Destaca por poseer una elevada lavabilidad y resistencia al desgaste. Presenta elevada blancura y tacto suave.

CUBRICIÓN ●●●○○ **LAVABILIDAD** ●●●●○

USO	ACABADO	ENVASE	APLICACIÓN	SECADO	REPINTADO	RENDIMIENTO
INTERIOR	MATE	0,75L / 4L / 15L		60 minutos	4 horas	6-7 m ²

COLORES DISPONIBLES BLANCO

CONSULTAR PÁGINA 35



LOBO PLAST SUPERCUBRIENTE

Pintura plástica de acabado muy mate para uso interior. Presenta una gran blancura, excelente cubrición y buena resistencia a roces.

CUBRICIÓN ●●●●○ **LAVABILIDAD** ●●●○○

USO	ACABADO	ENVASE	APLICACIÓN	SECADO	REPINTADO	RENDIMIENTO
INTERIOR	MATE	4L / 15L		60 minutos	4 horas	6-7 m ²

COLORES DISPONIBLES BLANCO

CONSULTAR PÁGINA 35



PLÁSTICA INTERIOR MATE

Pintura plástica que proporciona un acabado mate, muy indicado para la decoración de interiores. Su buena cubrición lo hace muy útil para presupuestos económicos.

CUBRICIÓN ●●●○○ **LAVABILIDAD** ●●○○○

USO	ACABADO	ENVASE	APLICACIÓN	SECADO	REPINTADO	RENDIMIENTO
INTERIOR	MATE	4L / 15L		60 minutos	4 horas	6-7 m ²

COLORES DISPONIBLES BLANCO

CONSULTAR PÁGINA 35



PASTA PICAR NORMAL

Pasta formulada para decorar en relieve los espacios interiores; su fácil aplicación y gran manejabilidad permiten la decoración de paredes con infinidad de texturas visuales y formas de relieve.

CUBRICIÓN ●●●○○ **LAVABILIDAD** ●●●○○

USO	ACABADO	ENVASE	APLICACIÓN	SECADO	REPINTADO	RENDIMIENTO
INTERIOR	MATE	4L / 15L		90 minutos	6 horas	3-4 m ²

COLORES DISPONIBLES BLANCO

CONSULTAR PÁGINA 35

Pinturas Plásticas Interior



S2 PLUS

Pintura ecológica de altas prestaciones para uso interior. Prevención del moho, lavable, no salpica y escaso olor.

CUBRICIÓN ●●●○○

LAVABILIDAD ●●●○○

USO	ACABADO	ENVASE	APLICACIÓN	SECADO	REPINTADO	RENDIMIENTO
INTERIOR	MATE	0,75L / 4L / 15L		60 minutos	4 horas	7-8 m ²

COLORES DISPONIBLES BLANCO

CONSULTAR PÁGINA 35



MONOCAPA

Pintura plástica interior para paredes y techos, a base de agua. Sin olor y no salpica. Fácil de aplicar con brocha o rodillo que consigue una cobertura total con una única mano.

CUBRICIÓN ●●●●●

LAVABILIDAD ●●●○○

CON REJILLA

USO	ACABADO	ENVASE	APLICACIÓN	SECADO	REPINTADO	RENDIMIENTO
INTERIOR	MATE	4L		30-60 minutos	6 horas	5-7 m ²

COLORES DISPONIBLES CARTA GALPI

CONSULTAR PÁGINA 35

Una capa y listo



Monocapa Paredes y techos

Pintura plástica interior para paredes y techos, a base de agua. Sin olor y no salpica. Fácil de aplicar con brocha o rodillo que consigue una cobertura total con una única mano.

●●●●●
CUBRICIÓN

●●●○○
LAVABILIDAD

CON REJILLA

APLICACIÓN RÁPIDA Y SENCILLA EN UNA SOLA CAPA



Colores orientativos



Imprimaciones



FIJADOR ACRÍLICO

Fondo para preparación de superficies difíciles o en mal estado. Penetra profundamente en el soporte favoreciendo la adherencia de capas posteriores de otros productos.

USO	ACABADO	ENVASE	APLICACIÓN	SECADO	REPINTADO	RENDIMIENTO
INTERIOR EXTERIOR	SATINADO	0,75L / 4L / 20L		60 minutos	4 horas	15-20 m ²

COLORES DISPONIBLES INCOLORO

[CONSULTAR PÁGINA 36](#)



GALPISELLO

Imprimación selladora ecológica al agua para aplicar sobre superficies con fuertes contrastes de absorción (yeso, escayola, mampostería, etc.) Se puede dejar como acabado dando 2 o 3 manos o aplicar por encima otra pintura de base agua (esperar 24h)

USO	ACABADO	ENVASE	APLICACIÓN	SECADO	REPINTADO	RENDIMIENTO
INTERIOR EXTERIOR	MATE	0,75L / 4L / 15L		60 minutos	4 horas	7-8 m ²

COLORES DISPONIBLES BLANCO

[CONSULTAR PÁGINA 36](#)



EMULSIÓN PLÁSTICA CONCENTRADA

Fondo para preparación de superficies en mal estado. Proporciona una película de alto brillo y resistente a agentes químicos o mecánicos.

USO	ACABADO	ENVASE	APLICACIÓN	SECADO	REPINTADO	RENDIMIENTO
INTERIOR EXTERIOR	BRILLANTE	4L / 20L		60 minutos	4 horas	8-12 m ²

COLORES DISPONIBLES INCOLORO

[CONSULTAR PÁGINA 36](#)



GALPIPLOSER

Producto desoxidante con aditivos inhibidores de la corrosión. Puede ser aplicado sobre superficies oxidadas, sobre superficies de acero para prevenir el óxido o sobre superficies galvanizadas para favorecer la adherencia de la pintura que se vaya a aplicar sobre ellas.

USO	ENVASE	APLICACIÓN	SECADO	REPINTADO	RENDIMIENTO
INTERIOR EXTERIOR	20L		40 minutos	3 horas	7-8 m ²

COLORES DISPONIBLES INCOLORO

[CONSULTAR PÁGINA 36](#)



IMPRIMACIÓN SECADO RÁPIDO ANTIOXIDANTE

Imprimación anticorrosiva de secado rápido. Buena adherencia sobre hierro y acero.

USO	ACABADO	ENVASE	APLICACIÓN	SECADO	REPINTADO	RENDIMIENTO
INTERIOR EXTERIOR	MATE	0,75L / 5L / 20L		30 minutos	3 horas	10-11 m ²

COLORES DISPONIBLES ROJO INGLÉS Y GRIS CLARO

CONSULTAR PÁGINA 36



IMPRIMACIÓN SELLADORA

Imprimación sintética diseñada para aplicar sobre todo tipo de superficies; madera, enlucidos y superficies metálicas. Buena humectación del soporte y elevado poder de sellado, con cierta protección anticorrosiva.

USO	ENVASE	APLICACIÓN	SECADO	REPINTADO	RENDIMIENTO
INTERIOR EXTERIOR	0,75L / 5L		1 hora	4 horas	10-11 m ²

COLORES DISPONIBLES BLANCO

CONSULTAR PÁGINA 36



FIJADOR EPOXI

Fijador epoxi de dos componentes indicado para su uso como mano previa a la aplicación de pinturas epoxi. Penetra y se adhiere muy bien al sustrato debido a su baja viscosidad.

USO	ENVASE	APLICACIÓN	SECADO	REPINTADO	RENDIMIENTO
INTERIOR EXTERIOR	5L / 20L		2 horas	24 horas	10-12 m ²

COLORES DISPONIBLES INCOLORO

CONSULTAR PÁGINA 36



IMPRIMACION EPOXI FOSFATO DE ZINC

Imprimación de dos componentes que proporciona una película dura y tenaz, con excelentes resistencias mecánicas. Contiene pigmentos anticorrosivos y buena adherencia sobre sustratos metálicos. Como segunda mano es recomendable la aplicación de esmalte.

USO	ENVASE	APLICACIÓN	SECADO	REPINTADO	RENDIMIENTO
INTERIOR EXTERIOR	0,75L / 5L / 20L		3-4 horas	6-8 horas	9-11 m ²

COLORES DISPONIBLES GRIS CLARO

CONSULTAR PÁGINA 36



GALPIZINC

Imprimación antioxidante de un componente rica en zinc. Presenta una excelente protección frente a la oxidación en ambientes agresivos como los marinos e industriales. Diseñada para aplicar directamente sobre materiales férricos e incluso sobre superficies ya oxidadas.

USO	ENVASE	APLICACIÓN	SECADO	REPINTADO	RENDIMIENTO
INTERIOR EXTERIOR	0,75L / 5L		2-3 horas	6 horas	5-6 m ²

COLORES DISPONIBLES GRIS ARMADA

CONSULTAR PÁGINA 36

CATÁLOGO

GALICIA DE PINTURAS



Esmaltes



ESMALTE SINTÉTICO

Esmalte diseñado para la decoración de madera y soportes metálicos de exterior e interior. Destaca por su elevada resistencia a los agentes atmosféricos y por su elevado poder de cubrición sin pérdida de brillo ni color. Presenta gran elasticidad, dureza y lavabilidad.

USO	ACABADO	ENVASE	APLICACIÓN	SECADO	REPINTADO	RENDIMIENTO
INTERIOR EXTERIOR	BRILLANTE, SATINADO Y MATE	0,75L / 4L		3-5 horas	24 horas	12-14 m ²

COLORES DISPONIBLES CARTA GALPI Y TINTOMETRICA

CONSULTAR PÁGINA 36-37



ESMALTE LACA POLIURETANO

Para la decoración de diferentes tipos de superficie donde se requiera un acabado similar al del lacado.

USO	ACABADO	ENVASE	APLICACIÓN	SECADO	REPINTADO	RENDIMIENTO
INTERIOR EXTERIOR	MATE Y SATINADO	0,75L / 4L		3-4 horas	12 horas	12-14 m ²

COLORES DISPONIBLES BLANCO Y TINTOMÉTRICA

CONSULTAR PÁGINA 37



ESMALTE AL AGUA

Esmalte ecológico base agua formulado con resinas acrílicas modificadas. Producto sin olor que destaca por su versatilidad y elevada cubrición.

USO	ACABADO	ENVASE	APLICACIÓN	SECADO	REPINTADO	RENDIMIENTO
INTERIOR EXTERIOR	MATE Y SATINADO	0,75L / 4L		30 minutos	3 horas	10-12 m ²

COLORES DISPONIBLES BLANCO (BASE A), BASE B, BASE C

CONSULTAR PÁGINA 37



LO PINTA TODO

Esmalte al agua MULTISUPERFICIE, formulado con resinas acrílicas modificadas solubilizadas en agua, para su uso en decoración de exteriores e interiores con excelente resistencia, gran lavabilidad y cubrición sin pérdida de brillo ni color.

USO	ACABADO	ENVASE	APLICACIÓN	SECADO	REPINTADO	RENDIMIENTO
INTERIOR EXTERIOR	MATE Y SATINADO	0,7 L		30 minutos	3 horas	10-12 m ²

COLORES DISPONIBLES BLANCO, NEGRO, MARRÓN, VERDE BOTELLA, GRIS CLARO

CONSULTAR PÁGINA 37



OXIFERRO

Esmalte antioxidante de acabado estilo forja para la decoración y protección de todo tipos de elementos de hierro.

USO	ACABADO	ENVASE	APLICACIÓN	SECADO	REPINTADO	RENDIMIENTO
INTERIOR EXTERIOR	BRILLANTE	0,75L / 4L		30 minutos	3 horas	10-12 m ²

COLORES DISPONIBLES NEGRO FORJA

CONSULTAR PÁGINA 38



GALPIGALV

Esmalte industrial diseñado para ser aplicado sobre superficies donde el anclaje es difícil. En superficies como aluminio, acero inoxidable o chapa galvanizada se puede aplicar el producto directamente.

USO	ACABADO	ENVASE	APLICACIÓN	SECADO	REPINTADO	RENDIMIENTO
INTERIOR EXTERIOR	BRILLANTE	0,75L / 4L		40 minutos	3 horas	10-12 m ²

COLORES DISPONIBLES BLANCO, NEGRO, VERDE OSCURO Y ROJO INGLÉS **CONSULTAR PÁGINA 38**



ESMALTE CLOROCAUCHO

Esmalte de caucho clorado para la protección y decoración de superficies metálicas y de albañilería. Por su resistencia a ácidos y álcalis, es adecuado para la protección de superficies agresivas, incluso inmersión en agua.

USO	ACABADO	ENVASE	APLICACIÓN	SECADO	REPINTADO	RENDIMIENTO
INTERIOR EXTERIOR	BRILLANTE	0,75L / 4L / 20L		30 minutos	4 horas	10-12 m ²

COLORES DISPONIBLES BLANCO, ROJO INGLÉS, VERDE PERMANENTE, GRIS CLARO Y AMARILLO ORO **CONSULTAR PÁGINA 38**



ESMALTE DE SECADO RÁPIDO

Esmalte de acabado para su uso en interior y exterior. Secado al tacto a los 40 minutos, diseñado para aquellos trabajos en los que se requiera una rápida manipulación de las piezas. Aplicación recomendable a pistola.

USO	ACABADO	ENVASE	APLICACIÓN	SECADO	REPINTADO	RENDIMIENTO
INTERIOR EXTERIOR	BRILLANTE	0,75L / 4L / 20L		40 minutos	12 horas	10-12 m ²

COLORES DISPONIBLES BLANCO, ROJO INGLÉS, AMARILLO ORO Y TINTOMÉTRICA **CONSULTAR PÁGINA 38**



ESMALTE POLIURETANO ALIFÁTICO

Excelente retención de brillo y color. Posee muy buenas resistencias tanto químicas como mecánicas. Esto lo hace muy adecuado para ser aplicado tanto a la intemperie como en zonas proclives al desgaste o incluso en inmersión.

USO	ACABADO	ENVASE	APLICACIÓN	SECADO	REPINTADO	RENDIMIENTO
INTERIOR EXTERIOR	BRILLANTE	1L / 5L / 20L		2 horas	12 horas	12-14 m ²

COLORES DISPONIBLES BLANCO, AMARILLO ORO, ROJO BERMELLÓN Y TINTOMÉTRICA **CONSULTAR PÁGINA 38**



ESMALTE EPOXI

Producto de dos componentes que proporciona una película dura y tenaz, con excelente resistencia al rayado, la abrasión, los agentes químicos y disolventes en general. Para el pintado de estructuras, tanques, suelos, etc. Para superficies muy pulidas o de difícil agarre recomendable la aplicación del FIJADOR EPOXI.

USO	ACABADO	ENVASE	APLICACIÓN	SECADO	REPINTADO	RENDIMIENTO
INTERIOR EXTERIOR	BRILLANTE	4L / 20L		3 horas	24 horas	6-7 m ²

COLORES DISPONIBLES BLANCO, ROJO INGLÉS, VERDE PERMANENTE, GRIS CLARO Y TINTOMÉTRICA **CONSULTAR PÁG. 38**



ESMALTE POLIURETANO SUELOS

Esmalte de dos componentes con elevada resistencia química y mecánica. Muy adecuado para ser aplicado en el exterior y en zonas proclives al desgaste. Presenta propiedades antideslizantes.

USO	ACABADO	ENVASE	APLICACIÓN	SECADO	REPINTADO	RENDIMIENTO
INTERIOR EXTERIOR	SATINADO	5L / 20L		2 horas	12 horas	8-9 m ²

COLORES DISPONIBLES BLANCO Y TINTOMÉTRICA

CONSULTAR PÁGINA 39



ESMALTE EPOXI ESPECIAL

Recubrimiento epoxi de dos componentes sin disolvente. De excepcional dureza y tenacidad, muy resistente a la abrasión y a los productos químicos. Indicado para la protección interna de depósitos que deban contener combustibles, productos alcalinos, ácidos diluidos, etc; y para suelos dónde se requiera un plus de resistencia química y mecánica.

USO	ACABADO	ENVASE	APLICACIÓN	SECADO	REPINTADO	RENDIMIENTO
INTERIOR EXTERIOR	SATINADO	4KG / 26KG		6-7 horas	24 horas	6-7 m ²

COLORES DISPONIBLES ROJO INGLÉS Y TINTOMETRICA

CONSULTAR PÁGINA 39



ESMALTE ACRÍLICO ALTA CUBRICIÓN

Esmalte monocapa de tipo industrial formulado para obtener una gran cubrición y ahorrar tiempo en la aplicación.

USO	ENVASE	APLICACIÓN	SECADO	REPINTADO	RENDIMIENTO
INTERIOR EXTERIOR	4L / 20L		40 minutos	3 horas	10-12 m ²

COLORES DISPONIBLES BLANCO

CONSULTAR PÁG. 39




ESMALTE DE SEÑALIZACIÓN

Pintura a base de resinas acrílicas en solución de rápido secado y excelente adherencia, destinada para la señalización de marcas viales en suelos de aparcamientos, almacenes, etc.

USO	ENVASE	APLICACIÓN	SECADO	REPINTADO	RENDIMIENTO
INTERIOR EXTERIOR	4L / 20L		40 minutos	4 horas	7-8 m ²

COLORES DISPONIBLES AMARILLO, BLANCO

CONSULTAR PÁG. 39





Especiales

Especiales Base Agua



ANTICONDENSACIÓN ★ PRODUCTO PREMIUM

Pintura al agua con propiedades termoaislantes y de anticondensación. Compuesta por microesferas que reducen el flujo de calor hacia el exterior, mejorando el confort térmico y el ahorro de energía. Previene la aparición de manchas de humedad y mohos.

CUBRICIÓN ●●●●○ **LAVABILIDAD** ●●●●●

USO	ACABADO	ENVASE	APLICACIÓN	SECADO	REPINTADO	RENDIMIENTO
INTERIOR	MATE	0,75L / 4L / 15L		90 minutos	6 horas	5 m ²

COLORES DISPONIBLES BLANCO

CONSULTAR PÁGINA 40



LOBO SLURRY

Producto rugoso antideslizante para zonas peatonales, instalaciones deportivas, carriles bici y zonas de aparcamiento. Es impermeable y muy resistente a la abrasión.

CUBRICIÓN ●●●●● **LAVABILIDAD** ●●●●●

USO	ACABADO	ENVASE	APLICACIÓN	SECADO	REPINTADO	RENDIMIENTO
EXTERIOR	MATE	25KG		60 minutos	8 horas	1 m ²

COLORES DISPONIBLES CONSULTAR COLORES SEGÚN TEMPORADA

CONSULTAR PÁGINA 40



LOBO PIST

Pintura satinada para pistas deportivas. Alta resistencia al desgaste y excelente adherencia sobre la mayoría de los soportes habituales usados en construcciones deportivas.

CUBRICIÓN ●●●●● **LAVABILIDAD** ●●●●●

USO	ACABADO	ENVASE	APLICACIÓN	SECADO	REPINTADO	RENDIMIENTO
EXTERIOR INTERIOR	SATINADO	4L / 15L		60 minutos	4 horas	6-7 m ²

COLORES DISPONIBLES ROJO INGLÉS, VERDE PERMANENTE, GRIS CEMENTO

CONSULTAR PÁGINA 40



GALPIFONDO

Pintura plástica para usar como fondo en el sustrato en el que se vaya a aplicar GALPIPIEDRA. Tiene buena resistencia al exterior y buena adherencia sobre los sustratos más habituales.

CUBRICIÓN ●●●●○ **LAVABILIDAD** ●●●●○

USO	ACABADO	ENVASE	APLICACIÓN	SECADO	REPINTADO	RENDIMIENTO
EXTERIOR INTERIOR	MATE	0,75L / 4L / 15L		60 minutos	4 horas	6-7 m ²

COLORES DISPONIBLES ROSA, GRIS, ARENA Y VAINILLA

CONSULTAR PÁGINA 40



GALPIPIEDRA

Revestimiento diseñado para dejar un acabado semejante a la piedra natural. Tiene muy buena resistencia al exterior y es totalmente impermeable al agua. Muy recomendable la aplicación previa del GALPIFONDO. Los colores de la carta intentan imitar el aspecto irregular de las piedras más conocidas de Galicia.

CUBRICIÓN ●●●●● **LAVABILIDAD** ●●●●●

USO	ACABADO	ENVASE	APLICACIÓN	SECADO	REPINTADO	RENDIMIENTO
EXTERIOR	SATINADO	4L / 15L		4 horas	12 horas	1-2 m ²

COLORES DISPONIBLES ROSA, GRIS, ARENA Y VAINILLA

CONSULTAR PÁGINA 40

Especiales Base Agua



COVER PLACK - ESPECIAL PLADUR

Pintura de gran calidad para interiores. Con un acabado muy blanco cubriente, lavable y resistente. Por su especial formulación posee una excelente nivelación que junto a su acabado mate la hace especialmente recomendable en pladur y yesos.

CUBRICIÓN ●●●●○

LAVABILIDAD ●●●●○

USO	ACABADO	ENVASE	APLICACIÓN	SECADO	REPINTADO	RENDIMIENTO
INTERIOR	MATE	0,75L / 4L / 15L		1-2 horas	4-5 horas	8-9 m ²

COLORES DISPONIBLES BLANCO

[CONSULTAR PÁGINA 40](#)



GALPILUX ANTIBACTERIANA

Pintura decorativa de alta calidad. Súper lavable. Sin olor. Prevención del moho. Excelente cubrición. Limpieza fácil sin marcas. Alto rendimiento. Pintura premium de excelente aplicación, acabado sedoso.

CUBRICIÓN ●●●●○

LAVABILIDAD ●●●●●

USO	ACABADO	ENVASE	APLICACIÓN	SECADO	REPINTADO	RENDIMIENTO
INTERIOR EXTERIOR	SEMIMATE	0,75L / 4L / 15L		1 hora	4 horas	8-10 m ²

COLORES DISPONIBLES BLANCO Y TINTOMÉTRICA (COLORES CLAROS Y PASTEL)

[CONSULTAR PÁGINA 40](#)



GALPILUX SÚPER LAVABLE

Pintura decorativa de alta calidad. Súper lavable. Sin olor. Prevención del moho. Excelente cubrición. Limpieza fácil sin marcas. Alto rendimiento. Pintura premium de excelente aplicación, acabado sedoso.

CUBRICIÓN ●●●●○

LAVABILIDAD ●●●●●

USO	ACABADO	ENVASE	APLICACIÓN	SECADO	REPINTADO	RENDIMIENTO
INTERIOR EXTERIOR	SEMIMATE	0,75L / 4L / 15L		1 hora	4 horas	8-10 m ²

COLORES DISPONIBLES BLANCO Y TINTOMÉTRICA (COLORES CLAROS Y PASTEL)

[CONSULTAR PÁGINA 40](#)



GALPI PERFECT

Esmalte al agua ecológico. Pintura multisuperficie súper lavable. Sin olor. Acabado semimate de secado rápido. Muy fácil aplicación sobre toda clase de superficies.

CUBRICIÓN ●●●●○

LAVABILIDAD ●●●●○

USO	ACABADO	ENVASE	APLICACIÓN	SECADO	REPINTADO	RENDIMIENTO
INTERIOR EXTERIOR	SEMIMATE	0,75L / 4L / 15L		30 minutos	2 horas	10-12 m ²

COLORES DISPONIBLES BLANCO Y TINTOMÉTRICA

[CONSULTAR PÁGINA 40](#)



CONSULTAR PÁGINA 40



¿Qué es PurifAir?

PurifAir es un **recubrimiento basado en la innovación con nanopartículas** que consigue la mejora y la purificación del aire gracias a su acción fotocatalizadora, contribuyendo a eliminar la contaminación en el ambiente en hasta un 70%.



Autolimpieza



Mitigación de olores



Antimicrobiano



Purificación del aire

Ya que es un nanorecubrimiento, **PurifAir se puede aplicar sobre cualquier superficie** (cristal, metal, acero, cemento, piedra, hormigón...) **sin cambiar ninguna propiedad funcional ni estética de la misma.**

Una medida innovadora, directa e inmediata para crear un mundo más sostenible y saludable.



1 m² de recubrimiento consigue el equivalente a la acción de 3 árboles en purificación del aire en un entorno urbano.



Por cada 3 m² de recubrimiento con PurifAir, se mitigaría lo que un coche emite de estas sustancias durante un año (16.000 km/año).

Especiales Base Disolvente



TIXOGALP ANTIMANCHAS

Pintura de gran cobertura diseñada para tapar manchas difíciles de paredes y techos. Se puede pintar sobre ella, si se quiere un acabado diferente, con esmaltes o pinturas plásticas. De fácil aplicación, pues permite dar capas gruesas y no gotea. Formulada con disolventes sin olor.

USO	ACABADO	ENVASE	APLICACIÓN	SECADO	REPINTADO	RENDIMIENTO
INTERIOR EXTERIOR	MATE	0,75L / 4L / 10L		3-4 horas	12 horas	6-7 m ²

COLORES DISPONIBLES BLANCO

CONSULTAR PÁGINA 41



ESMALTE CLOROCAUCHO PISCINAS

Pintura a base de clorocaucho con buena resistencia al agua dulce, al agua salada, a los aceites minerales y a los productos de limpieza de piscinas.

USO	ACABADO	ENVASE	APLICACIÓN	SECADO	REPINTADO	RENDIMIENTO
INTERIOR EXTERIOR	BRILLANTE	0,75L / 4L / 20L		30 minutos	4 horas	10-12 m ²

COLORES DISPONIBLES AZUL

CONSULTAR PÁGINA 41



REPAINT

Adecuado por su rápido secado, flexibilidad, y adherencia para pintar o rotular materiales de PVC, superficies de piel y neopreno o similar


USO	ACABADO	ENVASE	APLICACIÓN	SECADO	REPINTADO	RENDIMIENTO
INTERIOR EXTERIOR	SATINADO	SPRAY 0,4L		30 minutos	1 hora	8-9 m ²
INTERIOR EXTERIOR	SATINADO	LATA 0,5L / 1L		30 minutos	1 hora	13-14 m ²

COLORES DISPONIBLES CARTA REPAINT

CONSULTAR PÁGINA 41



REPAINT
ANTES DESPUÉS



LA MEJOR PINTURA FLEXIBLE PARA PVC, HYPALON, NEOPRENO Y PIEL

SÚPER FÁCIL DE APLICAR

IMPERMEABILIZACIÓN

SELLADO

ELASTICIDAD

RESISTENCIA

CON GRAFENO

EL SUPERHÉROE DE LOS RECUBRIMIENTOS

SÚPER DURADERO

SÚPER IMPERMEABLE

SÚPER ELÁSTICO



DESCUBRE NUESTROS VÍDEOS

SUPERCOVER



Producto monocomponente impermeabilizante para cubiertas o tejados. Es súper elástico y soporta la dilatación y el movimiento de los materiales del soporte. Es fácil de aplicar, su elevada viscosidad permite dejar capas gruesas favoreciendo el aislamiento y la protección del sustrato.

USO	ACABADO	ENVASE	APLICACIÓN	RENDIMIENTO
EXTERIOR	MATE	SPRAY 0,4KG LATA 5KG / 20KG		1 m ² /litro

COLORES DISPONIBLES: BLANCO [CONSULTAR PÁGINA 40](#)

SUPERCOVER +



Producto monocomponente termoaislante y aislante acústico. Diseñado para aplicar sobre cubiertas en las que se quiera impermeabilizar y aislar de las temperaturas del exterior. Muy resistente a los Rayos UV y a los agentes atmosféricos.

USO	ACABADO	ENVASE	APLICACIÓN	RENDIMIENTO
EXTERIOR	MATE	LATA 5KG / 20KG		1 m ² /litro

COLORES DISPONIBLES: BLANCO [CONSULTAR PÁGINA 40](#)

SUPERGUM



Producto sellante e impermeabilizante monocomponente formulado con grafeno. Crea uniones firmes e impermeables entre toda clase de materiales como madera, hormigón, PVC, plásticos o metales. Ideal para sellar todo tipo de tornillería, uniones o juntas en cubiertas y tejados.

USO	ACABADO	ENVASE	APLICACIÓN	RENDIMIENTO
INTERIOR EXTERIOR	SATINADO	PISTOLA SELLADORA LATA 0,5KG / 1KG / 5KG		1 m ² /litro

[CONSULTAR PÁGINA 40](#)



SUPERDILUYENTE

Diluyente para productos de la gama AISEL y para la limpieza del material utilizado en la aplicación.

ENVASE
1L / 5L / 20L

CATÁLOGO

GALICIA DE PINTURAS



Barnices

BARNIZ HIDROFUGANTE

Barniz hidrofugante para fachadas o cualquier parámetro de piedra. Formulado con sustancias activas que repelen el agua de la lluvia y retrasan la formación de verdín, incluso en zonas húmedas. No forma película.

USO	ACABADO	ENVASE	APLICACIÓN	SECADO	REPINTADO	RENDIMIENTO
INTERIOR EXTERIOR	INVISIBLE	1L / 5L / 20L		30 minutos	3 horas	10-12 m ²
COLORES DISPONIBLES INCOLORO		CONSULTAR PÁGINA 41				

BARNIZ FACHADAS

Barniz incoloro que proporciona un acabado hidrófugo, impermeable y resistente a diferentes agentes químicos. Forma una película sobre el sustrato.

USO	ACABADO	ENVASE	APLICACIÓN	SECADO	REPINTADO	RENDIMIENTO
INTERIOR EXTERIOR	BRILLANTE	1L / 5L / 20L		30 minutos	3 horas	10-12 m ²
COLORES DISPONIBLES INCOLORO		CONSULTAR PÁGINA 41				

FONDO TAPAPOROS NITROCELULÓSICO


Laca tapaporos formulada con resinas nitrocelulósicas. Posee gran brochabilidad lo que permite una fácil aplicación, rápido secado y lijado fácil.

USO	ACABADO	ENVASE	APLICACIÓN	SECADO	REPINTADO	RENDIMIENTO
INTERIOR EXTERIOR	SEMIMATE	0,75L / 5L / 20L		20 minutos	2 horas	10-12 m ²
COLORES DISPONIBLES INCOLORO		CONSULTAR PÁGINA 41				

BARNIZ SINTÉTICO

Barniz de acabado formulado con resinas alquídicas de cadena larga que proporcionan una gran durabilidad, resistencia al agua y la intemperie.

USO	ACABADO	ENVASE	APLICACIÓN	SECADO	REPINTADO	RENDIMIENTO
INTERIOR EXTERIOR	BRILLANTE	0,75L / 5L		3-4 horas	24 horas	10-12 m ²
COLORES DISPONIBLES INCOLORO		CONSULTAR PÁGINA 41				



Barnices Base Disolvente



BARNIZ POLIURETANO PARQUET

Barniz de poliuretano de un solo componente, con gran resistencia a la abrasión, roces y golpes.

USO	ACABADO	ENVASE	APLICACIÓN	SECADO	REPINTADO	RENDIMIENTO
INTERIOR	BRILLANTE Y SATINADO	0,75L / 5L / 20L		2 horas	12 horas	10-12 m ²

COLORES DISPONIBLES INCOLORO

[CONSULTAR PÁGINA 41](#)

FONDO POLIURETANO DOS COMPONENTES

Fondo tapaporos de dos componentes, indicado para aplicar como primera mano en todo tipo de superficie de madera, tanto interior como exterior. Gran dureza y secado rápido. Opcionalmente se puede dejar como acabado.

USO	ACABADO	ENVASE	APLICACIÓN	SECADO	REPINTADO	RENDIMIENTO
INTERIOR EXTERIOR	SEMIMATE	5KG / 20KG		20 minutos	3 horas	10-12 m ²

COLORES DISPONIBLES INCOLORO

[CONSULTAR PÁGINA 41](#)

Barnices Base Agua

GALPIDECOR AL AGUA

Lasur diseñado para proteger la madera de los agentes atmosféricos naturales tales como la lluvia y los rayos ultravioleta del sol, además de contener sustancias biocidas que lo protegen contra el azuleo y la pudrición de la madera.

USO	ACABADO	ENVASE	APLICACIÓN	SECADO	REPINTADO	RENDIMIENTO
INTERIOR EXTERIOR	SATINADO	0,75L / 4L		30 minutos	4 horas	10-12 m ²

COLORES DISPONIBLES INCOLORO, CAOBA, CASTAÑO, NOGAL, PINO, ROBLE, SAPELI, TECA

[CONSULTAR PÁGINA 42](#)

BARNIZ POLIURETANO AL AGUA

Barniz de poliuretano en base agua de un solo componente. Escaso olor y proporciona una película resistente a la abrasión y al rallado.

USO	ACABADO	ENVASE	APLICACIÓN	SECADO	REPINTADO	RENDIMIENTO
INTERIOR	BRILLANTE Y SATINADO	0,75L / 4L		40 minutos	4 horas	10-12 m ²

COLORES DISPONIBLES INCOLORO

[CONSULTAR PÁGINA 42](#)

**Para una mejor
dilución, diluyentes
Galpi para todo tipo
de pinturas**



Diluyentes

Diluyentes



DILUYENTE UNIVERSAL

Diluyente para todo tipo de pinturas y barnices, y para la limpieza del material utilizado. Además, se puede utilizar para la limpieza de ciertas superficies.

ENVASE

1L / 5L / 20L

CONSULTAR
PÁGINA 42



DILUYENTE SINTÉTICO

Diluyente para pinturas sintéticas y alcídicas y para la limpieza del material utilizado en la aplicación de las mismas.

ENVASE

1L / 5L / 20L

CONSULTAR
PÁGINA 42



DILUYENTE CLOROCAUCHO

Diluyente para esmaltes acrílicos o al clorocaucho y para la limpieza del material utilizado en la aplicación de las mismas.

ENVASE

1L / 5L / 20L

CONSULTAR
PÁGINA 42



DILUYENTE SIN OLOR

Diluyente con un olor prácticamente indetectable. Ideal como diluyente del TIXOGALP ANTIMACHAS.

ENVASE

1L / 5L / 20L

CONSULTAR
PÁGINA 42



DILUYENTE POLIURETANO

Diluyente para barnices y esmaltes de poliuretano.

ENVASE

1L / 5L / 20L

CONSULTAR
PÁGINA 42



DILUYENTE POLIURETANO RETARDANTE

Diluyente que favorece la nivelación del Esmalte Poliuretano Alifático 2C y del Esmalte Poliuretano Suelos, ya que ralentiza el secado superficial de dichos productos. También se puede usar para la limpieza del material utilizado.

ENVASE

1L / 5L

CONSULTAR
PÁGINA 42



DILUYENTE EPOXI

Diluyente de pinturas e imprimaciones EPOXI y para la limpieza del material utilizado en la aplicación de las mismas.

ENVASE

5L / 20L

CONSULTAR
PÁGINA 42



DILUYENTE ELECTROSTÁTICO

Diluyente para ajustar conductividad en todo tipo de pinturas electrostáticas. También se puede usar para la limpieza del material utilizado.

ENVASE

20L

CONSULTAR
PÁGINA 42



DILUYENTE ANTIVELO

Diluyente que evita el velado que se genera cuando se hace la aplicación de la pintura en condiciones de humedad elevadas.

ENVASE

1L / 5L / 20L

CONSULTAR
PÁGINA 42

Carta Galpi Producción

CARTA DE COLOR



Lobo Akрил AK-1

RECUBRIMIENTO LISO MATE Y SATINADO

Lobo Akрил Elástica

RECUBRIMIENTO ELÁSTICO MATE Y SATINADO



402 OCRE*



100 BLANCO*



413 ALBERO*



800 NEGRO**



201 ROJO INGLÉS*



833 GRIS ANTRACITA***



202 ROJO TEJA***



822 GRIS CEMENTO*



405 PARDO*



603 VERDE PERMANENTE**

- *Acabado Satinado (AK-1 y Elástica)
- **Acabado Satinado (AK-1 y Elástica) y Mate (AK-1)
- ***Acabado Satinado (AK-1 y Elástica) y Mate (Elástica)

Colores orientativos

Esmaltes sintéticos

CARTA DE COLOR



El **ESMALTE SINTÉTICO** está formulado con resinas especiales que le confieren un **acabado brillante y resistente tanto en interiores como en exteriores**. Puede ser aplicado sin dificultad sobre cualquier tipo de superficies, aunque es conveniente usar antes la imprimación **GALPI** adecuada.

Se presenta una **amplia gama de colores** de gran belleza y muy estables a la luz.



502 AMARILLO ORO



604 VERDE MÁQUINAS



602 VERDE PRIMAVERA



OXIFERRO:
NEGRO FORJA



801 GRIS CLARO



606 VERDE OSCURO



405 PARDO



GALPIGALV:
NEGRO, BLANCO,
VERDE OSCURO



803 GRIS NAVAL



703 AZUL ULTRAMAR



204 ROJO BERMELLÓN



100 BLANCO*



800 NEGRO*

*Acabado Satinado y Mate disponible en 100 Blanco y 800 Negro.

Repaint

CARTA DE COLOR



00 WHITE



01 BLACK



02 LOVE



03 OCEAN



04 SAND



05 PEARL



06 STONE



10 BLUE NAVY



16 COOKIE

Monocapa


CARTA DE COLOR



AZUL MAREA



GRIS NIEBLA



ROSA PALO



BEIGE ARENA



BLANCO NUCLEAR



NEGRO



OCRE GALLETA



VERDE AGUA



BLANCO PORCELANA

Colores orientativos



Códigos de compra

Codificación de productos



Para facilitar tu experiencia de compra y ayudarte a encontrar exactamente lo que necesitas, hemos implementado un sistema de codificación para nuestros productos. A continuación, te explicamos cómo funciona:

Cada producto tiene un código único que consta de letras y números. Este código está diseñado para ofrecerte información clave sobre el tipo de pintura, el acabado, el color y la cantidad de producto.

CÓDIGO

EL-MAT-201-L004

LOBO AKRIL ELÁSTICA
MATE
ROJO INGLÉS
4L

TIPO DE PRODUCTO

CÓDIGO	NOMBRE
AC	ESMALTE ACRÍLICO ALTA CUBRICIÓN
AK	LOBO AKRIL AK-1
AN	AN-10
BF	BARNIZ FACHADAS
BS	BARNIZ SINTÉTICO
CC	ESMALTE CLOROCAUCHO
CU	LOBO PLAST SUPERCUBRIENTE
CV	COVER PLACK
DA	DILUYENTE ANTIVELO
DC	DILUYENTE CLOROCAUCHO
DE	DILUYENTE EPOXI
DP	DILUYENTE POLIURETANO
DS	DILUYENTE SINTÉTICO
DT	DILUYENTE ELECTROSTÁTICO
DU	DILUYENTE UNIVERSAL
EA	ESMALTE AL AGUA
EC	EMULSIÓN CONCENTRADA
EE	ESMALTE EPOXI ESPECIAL
EL	LOBO AKRIL ELÁSTICA
EP	ESMALTE EPOXI
EZ	IMPRIMACIÓN EPOXI FOSFATO DE ZINC
FA	FUJADOR ACRÍLICO
FE	FUJADOR EPOXI
FP	FONDO POLIURETANO
G3	LOBO PLAST G3
GC	GALPICOLOR
GD	GALPIDEDECOR
GF	GALPIFONDO
GG	GALPIGALV
GP	GALPIPIEDRA
GS	GALPISELLO
GZ	GALPIZINC
HF	HIDROFUGANTE
IA	IMPRIMACIÓN SECADO RÁPIDO ANTIOXIDANTE
IN	PLÁSTICA INTERIOR
LA	ESMALTE LACA POLIURETANO
LP	LOBO PLAST ESPECIAL
LV	LOBO VINIL
LY	LOBO LURRY
MM	MEMBRANA POLIURETANO AL AGUA
MN	MONOCAPA
NC	ANTICONDENSACIÓN
OF	OXIFERRO
P2	LOBO PLAST P2
PA	BARNIZ POLIURETANO AL AGUA
PE	GALPI PERFECT
PF	PURIFAIR
PL	GALPIPLOSER
PO	ESMALTE POLIURETANO
PP	PASTA PICAR
PQ	BARNIZ POLIURETANO PARQUET
PR	DILUYENTE POLIURETANO RETARDANTE
PS	POLIURETANO SUELOS
PT	LOBO PIST
RP	REPAINT
RV	LOBO REV
SC	SUPERCOVER
SD	SUPERDILUYENTE
SG	SUPERGUM
SL	IMPRIMACIÓN SELLADORA
SN	ESMALTE SINTÉTICO
SO	DILUYENTE SIN OLORES
SP	SUPERCOVER +
SR	ESMALTE SECADO RÁPIDO
SZ	PINTURA SEÑALIZACIÓN
TA	TIXOGALP ANTIMANCHAS
TN	FONDO TAPAPOROS NITROCELULÓSICO
XA	GALPILUX ANTIBACTERINA
XS	GALPILUX SUPERLAVABLE

ACABADO

CÓDIGO	NOMBRE
MAT	MATE
BRL	BRILLANTE
SAT	SATINADO
SSS	SIN ACABADO/NO APLICAR
SEM	SEMIMATE

COLOR/BASE

CÓDIGO	NOMBRE
100	BLANCO /BASE A
101	HUESO
111	BASE B
201	ROJO INGLÉS
202	ROJO TEJA
204	ROJO BERMELÓN
402	OCRE
405	PARDO
413	ALBERO
502	AMARILLO ORO
602	VERDE PRIMAVERA
603	VERDE PERMANENTE
604	VERDE MÁQUINAS
606	VERDE OSCURO
701	AZUL PISCINAS
703	AZUL ULTRAMAR
800	NEGRO
801	GRIS CLARO
803	GRIS NAVAL
822	GRIS CEMENTO
833	GRIS ANTRACITA
951	GALPIPIEDRA VAINILLA
952	GALPIPIEDRA ARENA
953	GALPIPIEDRA ROSA
954	GALPIPIEDRA GRIS
010	INCOLORO
011	BASE C

CARTA REPAINT	
000	BLANCO WHITE
001	NEGRO BLACK
002	ROJO LOVE
003	AZUL OCEAN
004	CREMA SAND
005	GRIS PEARL
006	GRIS STONE
010	BLUE NAVY
016	BEIGE COOKIE

FORMATO

CÓDIGO	FORMATO
K040	0,40KG
K050	0,50KG
K001	1KG
K004	4KG
K005	5KG
K006	6KG
K020	20KG
K026	26KG
L075	0,75L
L001	1L
L004	4L
L005	5L
L010	10L
L015	15L
L020	20L
S040	Spray 400ML

Creemos que este sistema nos ayudará a darte un mejor servicio y a avanzar juntos hacia la digitalización. No dudes en enviarnos tú pedido a pedidos@galpi.com con esta nueva codificación. ¡Seguimos avanzando!

Pinturas Exterior



LOBO AKRIL ELÁSTICA MATE

NOMBRE	FORMATO	CÓDIGO
LOBO AKRIL ELÁSTICA MATE ROJO INGLÉS	4L	EL-MAT-201-L004
LOBO AKRIL ELÁSTICA MATE ROJO INGLÉS	15L	EL-MAT-201-L015
LOBO AKRIL ELÁSTICA MATE ROJO INGLÉS	0,75L	EL-MAT-201-L075
LOBO AKRIL ELÁSTICA MATE ROJO TEJA	4L	EL-MAT-202-L004
LOBO AKRIL ELÁSTICA MATE ROJO TEJA	15L	EL-MAT-202-L015
LOBO AKRIL ELÁSTICA MATE ROJO TEJA	0,75L	EL-MAT-202-L075
LOBO AKRIL ELÁSTICA MATE GRIS CEMENTO	4L	EL-MAT-822-L004
LOBO AKRIL ELÁSTICA MATE GRIS CEMENTO	15L	EL-MAT-822-L015
LOBO AKRIL ELÁSTICA MATE GRIS CEMENTO	0,75L	EL-MAT-822-L075
LOBO AKRIL ELÁSTICA MATE GRIS ANTRACITA	4L	EL-MAT-833-L004
LOBO AKRIL ELÁSTICA MATE GRIS ANTRACITA	15L	EL-MAT-833-L015
LOBO AKRIL ELÁSTICA MATE GRIS ANTRACITA	0,75L	EL-MAT-833-L075
LOBO AKRIL ELÁSTICA MATE BLANCO (BASE A)	4L	EL-MAT-100-L004
LOBO AKRIL ELÁSTICA MATE BLANCO (BASE A)	15L	EL-MAT-100-L015
LOBO AKRIL ELÁSTICA MATE BLANCO (BASE A)	0,75L	EL-MAT-100-L075
LOBO AKRIL ELÁSTICA MATE BASE B	4L	EL-MAT-111-L004
LOBO AKRIL ELÁSTICA MATE BASE B	15L	EL-MAT-111-L015
LOBO AKRIL ELÁSTICA MATE BASE B	0,75L	EL-MAT-111-L075
LOBO AKRIL ELÁSTICA MATE BASE C	4L	EL-MAT-011-L004
LOBO AKRIL ELÁSTICA MATE BASE C	15L	EL-MAT-011-L015
LOBO AKRIL ELÁSTICA MATE BASE C	0,75L	EL-MAT-011-L075



LOBO AKRIL ELÁSTICA SATINADA

NOMBRE	FORMATO	CÓDIGO
LOBO AKRIL ELÁSTICA SATINADO ROJO INGLÉS	0,75L	EL-SAT-201-L075
LOBO AKRIL ELÁSTICA SATINADO ROJO INGLÉS	4L	EL-SAT-201-L004
LOBO AKRIL ELÁSTICA SATINADO ROJO INGLÉS	15L	EL-SAT-201-L015
LOBO AKRIL ELÁSTICA SATINADO ROJO TEJA	0,75L	EL-SAT-202-L075
LOBO AKRIL ELÁSTICA SATINADO ROJO TEJA	4L	EL-SAT-202-L004
LOBO AKRIL ELÁSTICA SATINADO ROJO TEJA	15L	EL-SAT-202-L015
LOBO AKRIL ELÁSTICA SATINADO OCRE	0,75L	EL-SAT-402-L075
LOBO AKRIL ELÁSTICA SATINADO OCRE	4L	EL-SAT-402-L004
LOBO AKRIL ELÁSTICA SATINADO OCRE	15L	EL-SAT-402-L015
LOBO AKRIL ELÁSTICA SATINADO PARDO	0,75L	EL-SAT-405-L075
LOBO AKRIL ELÁSTICA SATINADO PARDO	4L	EL-SAT-405-L004
LOBO AKRIL ELÁSTICA SATINADO PARDO	15L	EL-SAT-405-L015
LOBO AKRIL ELÁSTICA SATINADO ALBERO	0,75L	EL-SAT-413-L075
LOBO AKRIL ELÁSTICA SATINADO ALBERO	4L	EL-SAT-413-L004
LOBO AKRIL ELÁSTICA SATINADO ALBERO	15L	EL-SAT-413-L015
LOBO AKRIL ELÁSTICA SATINADO VERDE PERMANENTE	0,75L	EL-SAT-603-L075
LOBO AKRIL ELÁSTICA SATINADO VERDE PERMANENTE	4L	EL-SAT-603-L004
LOBO AKRIL ELÁSTICA SATINADO VERDE PERMANENTE	15L	EL-SAT-603-L015
LOBO AKRIL ELÁSTICA SATINADO NEGRO	0,75L	EL-SAT-800-L075
LOBO AKRIL ELÁSTICA SATINADO NEGRO	4L	EL-SAT-800-L004
LOBO AKRIL ELÁSTICA SATINADO NEGRO	15L	EL-SAT-800-L015
LOBO AKRIL ELÁSTICA SATINADO GRIS CEMENTO	0,75L	EL-SAT-822-L075
LOBO AKRIL ELÁSTICA SATINADO GRIS CEMENTO	4L	EL-SAT-822-L004
LOBO AKRIL ELÁSTICA SATINADO GRIS CEMENTO	15L	EL-SAT-822-L015
LOBO AKRIL ELÁSTICA SATINADO GRIS ANTRACITA	0,75L	EL-SAT-833-L075
LOBO AKRIL ELÁSTICA SATINADO GRIS ANTRACITA	4L	EL-SAT-833-L004
LOBO AKRIL ELÁSTICA SATINADO GRIS ANTRACITA	15L	EL-SAT-833-L015
LOBO AKRIL ELÁSTICA SATINADO BLANCO (BASE A)	0,75L	EL-SAT-100-L075
LOBO AKRIL ELÁSTICA SATINADO BLANCO (BASE A)	4L	EL-SAT-100-L004
LOBO AKRIL ELÁSTICA SATINADO BLANCO (BASE A)	15L	EL-SAT-100-L015
LOBO AKRIL ELÁSTICA SATINADO BASE B	0,75L	EL-SAT-111-L075
LOBO AKRIL ELÁSTICA SATINADO BASE B	4L	EL-SAT-111-L004
LOBO AKRIL ELÁSTICA SATINADO BASE B	15L	EL-SAT-111-L015
LOBO AKRIL ELÁSTICA SATINADO BASE C	0,75L	EL-SAT-011-L075
LOBO AKRIL ELÁSTICA SATINADO BASE C	4L	EL-SAT-011-L004
LOBO AKRIL ELÁSTICA SATINADO BASE C	15L	EL-SAT-011-L015



PLÁSTICAS EXTERIOR

NOMBRE	FORMATO	CÓDIGO
LOBO REV BLANCO	4L	RV-MAT-100-L004
LOBO REV BLANCO	15L	RV-MAT-100-L015
MEMBRANA AL AGUA BLANCO	4L	MM-SAT-100-L004
MEMBRANA AL AGUA BLANCO	15L	MM-SAT-100-L015
MEMBRANA AL AGUA ROJO TEJA	4L	MM-SAT-202-L004
MEMBRANA AL AGUA ROJO TEJA	15L	MM-SAT-202-L015
MEMBRANA AL AGUA ROJO INGLÉS	4L	MM-SAT-201-L004
MEMBRANA AL AGUA ROJO INGLÉS	15L	MM-SAT-201-L015
MEMBRANA AL AGUA GRIS CEMENTO	4L	MM-SAT-822-L004
MEMBRANA AL AGUA GRIS CEMENTO	15L	MM-SAT-822-L015

Pinturas Exterior/Interior



LOBO AKRIL AK-1 MATE

NOMBRE	FORMATO	CÓDIGO
LOBO AKRIL AK-1 MATE BLANCO	4L	AK-MAT-100-L004
LOBO AKRIL AK-1 MATE BLANCO	15L	AK-MAT-100-L015
LOBO AKRIL AK-1 MATE BLANCO	0,75L	AK-MAT-100-L075
LOBO AKRIL AK-1 MATE ROJO INGLÉS	4L	AK-MAT-201-L004
LOBO AKRIL AK-1 MATE ROJO INGLÉS	15L	AK-MAT-201-L015
LOBO AKRIL AK-1 MATE ROJO INGLÉS	0,75L	AK-MAT-201-L075
LOBO AKRIL AK-1 MATE VERDE PERMANENTE	4L	AK-MAT-603-L004
LOBO AKRIL AK-1 MATE VERDE PERMANENTE	15L	AK-MAT-603-L015
LOBO AKRIL AK-1 MATE VERDE PERMANENTE	0,75L	AK-MAT-603-L075
LOBO AKRIL AK-1 MATE NEGRO	4L	AK-MAT-800-L004
LOBO AKRIL AK-1 MATE NEGRO	15L	AK-MAT-800-L015
LOBO AKRIL AK-1 MATE NEGRO	0,75L	AK-MAT-800-L075
LOBO AKRIL AK-1 MATE GRIS CEMENTO	4L	AK-MAT-822-L004
LOBO AKRIL AK-1 MATE GRIS CEMENTO	15L	AK-MAT-822-L015
LOBO AKRIL AK-1 MATE GRIS CEMENTO	0,75L	AK-MAT-822-L075



LOBO AKRIL AK-1 SATINADA

NOMBRE	FORMATO	CÓDIGO
LOBO AKRIL AK-1 SATINADO BLANCO	4L	AK-SAT-100-L004
LOBO AKRIL AK-1 SATINADO BLANCO	15L	AK-SAT-100-L015
LOBO AKRIL AK-1 SATINADO BLANCO	0,75L	AK-SAT-100-L075
LOBO AKRIL AK-1 SATINADO ROJO INGLÉS	4L	AK-SAT-201-L004
LOBO AKRIL AK-1 SATINADO ROJO INGLÉS	15L	AK-SAT-201-L015
LOBO AKRIL AK-1 SATINADO ROJO INGLÉS	0,75L	AK-SAT-201-L075
LOBO AKRIL AK-1 SATINADO ROJO TEJA	4L	AK-SAT-202-L004
LOBO AKRIL AK-1 SATINADO ROJO TEJA	15L	AK-SAT-202-L015
LOBO AKRIL AK-1 SATINADO ROJO TEJA	0,75L	AK-SAT-202-L075
LOBO AKRIL AK-1 SATINADO OCRE	4L	AK-SAT-402-L004
LOBO AKRIL AK-1 SATINADO OCRE	15L	AK-SAT-402-L015
LOBO AKRIL AK-1 SATINADO OCRE	0,75L	AK-SAT-402-L075
LOBO AKRIL AK-1 SATINADO PARDO	4L	AK-SAT-405-L004
LOBO AKRIL AK-1 SATINADO PARDO	15L	AK-SAT-405-L015
LOBO AKRIL AK-1 SATINADO PARDO	0,75L	AK-SAT-405-L075
LOBO AKRIL AK-1 SATINADO ALBERO	4L	AK-SAT-413-L004
LOBO AKRIL AK-1 SATINADO ALBERO	15L	AK-SAT-413-L015
LOBO AKRIL AK-1 SATINADO ALBERO	0,75L	AK-SAT-413-L075
LOBO AKRIL AK-1 SATINADO VERDE PERMANENTE	4L	AK-SAT-603-L004
LOBO AKRIL AK-1 SATINADO VERDE PERMANENTE	15L	AK-SAT-603-L015
LOBO AKRIL AK-1 SATINADO VERDE PERMANENTE	0,75L	AK-SAT-603-L075
LOBO AKRIL AK-1 SATINADO NEGRO	4L	AK-SAT-800-L004
LOBO AKRIL AK-1 SATINADO NEGRO	15L	AK-SAT-800-L015
LOBO AKRIL AK-1 SATINADO NEGRO	0,75L	AK-SAT-800-L075
LOBO AKRIL AK-1 SATINADO GRIS CEMENTO	4L	AK-SAT-822-L004
LOBO AKRIL AK-1 SATINADO GRIS CEMENTO	15L	AK-SAT-822-L015
LOBO AKRIL AK-1 SATINADO GRIS CEMENTO	0,75L	AK-SAT-822-L075
LOBO AKRIL AK-1 SATINADO GRIS ANTRACITA	4L	AK-SAT-833-L004
LOBO AKRIL AK-1 SATINADO GRIS ANTRACITA	15L	AK-SAT-833-L015
LOBO AKRIL AK-1 SATINADO GRIS ANTRACITA	0,75L	AK-SAT-833-L075

Pinturas Exterior/Interior



GALPICOLOR

NOMBRE	FORMATO	CÓDIGO
GALPICOLOR MATE BASE A	4L	GC-MAT-100-L004
GALPICOLOR MATE BASE A	15L	GC-MAT-100-L015
GALPICOLOR MATE BASE A	0,75L	GC-MAT-100-L075
GALPICOLOR MATE BASE B	4L	GC-MAT-111-L004
GALPICOLOR MATE BASE B	15L	GC-MAT-111-L015
GALPICOLOR MATE BASE B	0,75L	GC-MAT-111-L075
GALPICOLOR MATE BASE C	4L	GC-MAT-011-L004
GALPICOLOR MATE BASE C	15L	GC-MAT-011-L015
GALPICOLOR MATE BASE C	0,75L	GC-MAT-011-L075
GALPICOLOR SATINADO BASE A	4L	GC-SAT-100-L004
GALPICOLOR SATINADO BASE A	15L	GC-SAT-100-L015
GALPICOLOR SATINADO BASE A	0,75L	GC-SAT-100-L075
GALPICOLOR SATINADO BASE B	4L	GC-SAT-111-L004
GALPICOLOR SATINADO BASE B	15L	GC-SAT-111-L015
GALPICOLOR SATINADO BASE B	0,75L	GC-SAT-111-L075
GALPICOLOR SATINADO BASE C	4L	GC-SAT-011-L004
GALPICOLOR SATINADO BASE C	15L	GC-SAT-011-L015
GALPICOLOR SATINADO BASE C	0,75L	GC-SAT-011-L075



PLÁSTICAS EXTERIOR / INTERIOR

NOMBRE	FORMATO	CÓDIGO
LOBO PLAST ESPECIAL BLANCO	0,75L	LP-MAT-100-L075
LOBO PLAST ESPECIAL BLANCO	4L	LP-MAT-100-L004
LOBO PLAST ESPECIAL BLANCO	15L	LP-MAT-100-L015
LOBO VINIL BLANCO	0,75L	LV-MAT-100-L075
LOBO VINIL BLANCO	4L	LV-MAT-100-L004
LOBO VINIL BLANCO	15L	LV-MAT-100-L015
LOBO VINIL NEGRO	0,75L	LV-MAT-800-L075
LOBO VINIL NEGRO	4L	LV-MAT-800-L004
LOBO VINIL NEGRO	15L	LV-MAT-800-L015
LOBO PLAST P-2	0,75L	P2-SAT-100-L075
LOBO PLAST P-2	4L	P2-SAT-100-L004
LOBO PLAST P-2	15L	P2-SAT-100-L015
S5 PLUS	0,75L	SS-MAT-100-L075
S5 PLUS	4L	SS-MAT-100-L004
S5 PLUS	15L	SS-MAT-100-L015

Pinturas Interior



PLÁSTICAS INTERIOR

NOMBRE	FORMATO	CÓDIGO
LOBO PLAST G-3 BLANCO	0,75L	G3-MAT-100-L075
LOBO PLAST G-3 BLANCO	4L	G3-MAT-100-L004
LOBO PLAST G-3 BLANCO	15L	G3-MAT-100-L015
LOBO PLAST SUPERCUBRIENTE BLANCO	4L	CU-MAT-100-L004
LOBO PLAST SUPERCUBRIENTE BLANCO	15L	CU-MAT-100-L015
PLASTICA INTERIOR MATE	4L	IN-MAT-100-L004
PLASTICA INTERIOR MATE	15L	IN-MAT-100-L015
PASTA PICAR NORMAL	4L	PP-MAT-100-L004
PASTA PICAR NORMAL	15L	PP-MAT-100-L015
S2 PLUS	0,75L	S2-MAT-100-L075
S2 PLUS	4L	S2-MAT-100-L004
S2 PLUS	15L	S2-MAT-100-L015



MONOCAPA

NOMBRE	FORMATO	CÓDIGO
MONOCAPA ROSA PALO	4L	MN-MAT-217-L004
MONOCAPA AZUL MAREA	4L	MN-MAT-705-L004
MONOCAPA BEIGE ARENA	4L	MN-MAT-101-L004
MONOCAPA OCRE GALLETA	4L	MN-MAT-401-L004
MONOCAPA VERDE AGUA	4L	MN-MAT-607-L004
MONOCAPA GRIS NIEBLA	4L	MN-MAT-821-L004
MONOCAPA BLANCO NUCLEAR	4L	MN-MAT-104-L004
MONOCAPA BLANCO PORCELANA	4L	MN-MAT-106-L004
MONOCAPA NEGRO	4L	MN-MAT-800-L004

Pinturas Interior



LOBO PLAST AN-10

NOMBRE	FORMATO	CÓDIGO
LOBO PLAST AN-10 BLANCO	0,75L	AN-MAT-100-L075
LOBO PLAST AN-10 BLANCO	4L	AN-MAT-100-L004
LOBO PLAST AN-10 BLANCO	15L	AN-MAT-100-L015

Imprimaciones



BASE DISOLVENTE

NOMBRE	FORMATO	CÓDIGO
IMPRIMACIÓN SECADO RÁPIDO ANTIOXIDANTE ROJO INGLÉS	0,75L	IA-MAT-201-L075
IMPRIMACIÓN SECADO RÁPIDO ANTIOXIDANTE ROJO INGLÉS	5L	IA-MAT-201-L005
IMPRIMACIÓN SECADO RÁPIDO ANTIOXIDANTE ROJO INGLÉS	20L	IA-MAT-201-L020
IMPRIMACIÓN SECADO RÁPIDO ANTIOXIDANTE GRIS CLARO	0,75L	IA-MAT-801-L075
IMPRIMACIÓN SECADO RÁPIDO ANTIOXIDANTE GRIS CLARO	5L	IA-MAT-801-L005
IMPRIMACIÓN SECADO RÁPIDO ANTIOXIDANTE GRIS CLARO	20L	IA-MAT-801-L020
IMPRIMACIÓN SELLADORA	0,75L	SL-MAT-100-L075
IMPRIMACIÓN SELLADORA	5L	SL-MAT-100-L005
FIJADOR EPOXI	5L	FE-SSS-010-L005
FIJADOR EPOXI	20L	FE-SSS-010-L020
IMPRIMACIÓN EPOXI FOSFATO DE ZINC	0,75L	EZ-MAT-101-L075
IMPRIMACIÓN EPOXI FOSFATO DE ZINC	5L	EZ-MAT-101-L005
IMPRIMACIÓN EPOXI FOSFATO DE ZINC	20L	EZ-MAT-101-L020
GALPIZINC	0,75L	GZ-MAT-803-L075
GALPIZINC	5L	GZ-MAT-803-L005



BASE AGUA

NOMBRE	FORMATO	CÓDIGO
FIJADOR ACRILICO	0,75L	FA-SAT-010-L075
FIJADOR ACRILICO	4L	FA-SAT-010-L004
FIJADOR ACRILICO	20L	FA-SAT-010-L020
GALPISELLO	0,75L	GS-MAT-100-L075
GALPISELLO	4L	GS-MAT-100-L004
GALPISELLO	15L	GS-MAT-100-L015
EMULSIÓN PLÁSTICA CONCENTRADA	4L	EC-BRL-010-L004
EMULSIÓN PLÁSTICA CONCENTRADA	20L	EC-BRL-010-L020
GALPILOSER	20L	PL-SSS-010-L020

Esmaltes



ESMALTE SINTÉTICO SATINADO

NOMBRE	FORMATO	CÓDIGO
ESMALTE SINTÉTICO SATINADO BLANCO (BASE A)	4L	SN-SAT-100-L004
ESMALTE SINTÉTICO SATINADO BLANCO (BASE A)	0,75L	SN-SAT-100-L075
ESMALTE SINTÉTICO SATINADO BASE B	4L	SN-SAT-111-L004
ESMALTE SINTÉTICO SATINADO BASE B	0,75L	SN-SAT-111-L075
ESMALTE SINTÉTICO SATINADO BASE C	4L	SN-SAT-011-L004
ESMALTE SINTÉTICO SATINADO BASE C	0,75L	SN-SAT-011-L075
ESMALTE SINTÉTICO SATINADO NEGRO	4L	SN-SAT-800-L004
ESMALTE SINTÉTICO SATINADO NEGRO	0,75L	SN-SAT-800-L075



ESMALTE SINTÉTICO MATE

NOMBRE	FORMATO	CÓDIGO
ESMALTE SINTÉTICO MATE BLANCO (BASE A)	4L	SN-MAT-100-L004
ESMALTE SINTÉTICO MATE BLANCO (BASE A)	0,75L	SN-MAT-100-L075
ESMALTE SINTÉTICO MATE NEGRO	4L	SN-MAT-800-L004
ESMALTE SINTÉTICO MATE NEGRO	0,75L	SN-MAT-800-L075

Esmaltes



ESMALTE SINTÉTICO BRILLANTE

NOMBRE	FORMATO	CÓDIGO
ESMALTE SINTÉTICO BRILLANTE ROJO BERMELLÓN	4L	SN-BRL-204-L004
ESMALTE SINTÉTICO BRILLANTE ROJO BERMELLÓN	0,75L	SN-BRL-204-L075
ESMALTE SINTÉTICO BRILLANTE PARDO	4L	SN-BRL-405-L004
ESMALTE SINTÉTICO BRILLANTE PARDO	0,75L	SN-BRL-405-L075
ESMALTE SINTÉTICO BRILLANTE AMARILLO ORO	4L	SN-BRL-502-L004
ESMALTE SINTÉTICO BRILLANTE AMARILLO ORO	0,75L	SN-BRL-502-L075
ESMALTE SINTÉTICO BRILLANTE VERDE PRIMAVERA	4L	SN-BRL-602-L004
ESMALTE SINTÉTICO BRILLANTE VERDE PRIMAVERA	0,75L	SN-BRL-602-L075
ESMALTE SINTÉTICO BRILLANTE VERDE MÁQUINAS	4L	SN-BRL-604-L004
ESMALTE SINTÉTICO BRILLANTE VERDE MÁQUINAS	0,75L	SN-BRL-604-L075
ESMALTE SINTÉTICO BRILLANTE VERDE OSCURO	4L	SN-BRL-606-L004
ESMALTE SINTÉTICO BRILLANTE VERDE OSCURO	0,75L	SN-BRL-606-L075
ESMALTE SINTÉTICO BRILLANTE AZUL ULTRAMAR	4L	SN-BRL-703-L004
ESMALTE SINTÉTICO BRILLANTE AZUL ULTRAMAR	0,75L	SN-BRL-703-L075
ESMALTE SINTÉTICO BRILLANTE NEGRO	4L	SN-BRL-800-L004
ESMALTE SINTÉTICO BRILLANTE NEGRO	0,75L	SN-BRL-800-L075
ESMALTE SINTÉTICO BRILLANTE GRIS CLARO	4L	SN-BRL-801-L004
ESMALTE SINTÉTICO BRILLANTE GRIS CLARO	0,75L	SN-BRL-801-L075
ESMALTE SINTÉTICO BRILLANTE GRIS NAVAL	4L	SN-BRL-803-L004
ESMALTE SINTÉTICO BRILLANTE GRIS NAVAL	0,75L	SN-BRL-803-L075
ESMALTE SINTÉTICO BRILLANTE BLANCO (BASE A)	4L	SN-BRL-100-L004
ESMALTE SINTÉTICO BRILLANTE BLANCO (BASE A)	0,75L	SN-BRL-100-L075
ESMALTE SINTÉTICO BRILLANTE BASE B	4L	SN-BRL-111-L004
ESMALTE SINTÉTICO BRILLANTE BASE B	0,75L	SN-BRL-111-L075
ESMALTE SINTÉTICO BRILLANTE BASE C	4L	SN-BRL-011-L004
ESMALTE SINTÉTICO BRILLANTE BASE C	0,75L	SN-BRL-011-L075



ESMALTE LACA POLIURETANO

NOMBRE	FORMATO	CÓDIGO
ESMALTE LACA POLIURETANO SATINADO BASE A	0,75L	LA-SAT-100-L075
ESMALTE LACA POLIURETANO SATINADO BASE A	4L	LA-SAT-100-L004
ESMALTE LACA POLIURETANO SATINADO BASE B	0,75L	LA-SAT-111-L075
ESMALTE LACA POLIURETANO SATINADO BASE B	4L	LA-SAT-111-L004
ESMALTE LACA POLIURETANO SATINADO BASE C	0,75L	LA-SAT-011-L075
ESMALTE LACA POLIURETANO SATINADO BASE C	4L	LA-SAT-011-L004
ESMALTE LACA POLIURETANO MATE BASE A	0,75L	LA-MAT-100-L075
ESMALTE LACA POLIURETANO MATE BASE A	4L	LA-MAT-100-L004
ESMALTE LACA POLIURETANO MATE BASE B	0,75L	LA-MAT-111-L075
ESMALTE LACA POLIURETANO MATE BASE B	4L	LA-MAT-111-L004
ESMALTE LACA POLIURETANO MATE BASE C	0,75L	LA-MAT-011-L075
ESMALTE LACA POLIURETANO MATE BASE C	4L	LA-MAT-011-L004



ESMALTE AL AGUA

NOMBRE	FORMATO	CÓDIGO
ESMALTE AL AGUA SATINADO BLANCO (BASE A)	0,75L	EA-SAT-100-L075
ESMALTE AL AGUA SATINADO BLANCO (BASE A)	4L	EA-SAT-100-L004
ESMALTE AL AGUA SATINADO BASE B	0,75L	EA-SAT-111-L075
ESMALTE AL AGUA SATINADO BASE B	4L	EA-SAT-111-L004
ESMALTE AL AGUA SATINADO BASE C	0,75L	EA-SAT-011-L075
ESMALTE AL AGUA SATINADO BASE C	4L	EA-SAT-011-L004
ESMALTE AL AGUA MATE BLANCO (BASE A)	0,75L	EA-MAT-100-L075
ESMALTE AL AGUA MATE BLANCO (BASE A)	4L	EA-MAT-100-L004
ESMALTE AL AGUA MATE BASE B	0,75L	EA-MAT-111-L075
ESMALTE AL AGUA MATE BASE B	4L	EA-MAT-111-L004
ESMALTE AL AGUA MATE BASE C	0,75L	EA-MAT-011-L075
ESMALTE AL AGUA MATE BASE C	4L	EA-MAT-011-L004



LO PINTA TODO

NOMBRE	FORMATO	CÓDIGO
LO PINTA TODO MATE BLANCO	0,70L	TD-MAT-100-L070
LO PINTA TODO MATE NEGRO	0,70L	TD-MAT-800-L070
LO PINTA TODO SATINADO BLANCO	0,70L	TD-SAT-100-L070
LO PINTA TODO SATINADO NEGRO	0,70L	TD-SAT-800-L070
LO PINTA TODO SATINADO MARRÓN	0,70L	TD-SAT-405-L070
LO PINTA TODO SATINADO VERDE BOTELLA	0,70L	TD-SAT-606-L070
LO PINTA TODO SATINADO GRIS	0,70L	TD-SAT-801-L070

Esmaltes



OXIFERRO

NOMBRE	FORMATO	CÓDIGO
OXIFERRO FORJA	0,75L	OF-BRL-800-L075
OXIFERRO FORJA	4L	OF-BRL-800-L004

Esmaltes Industriales



GALPIGALV

NOMBRE	FORMATO	CÓDIGO
GALPIGALV BLANCO	4L	GG-BRL-100-L004
GALPIGALV BLANCO	0,75L	GG-BRL-100-L075
GALPIGALV ROJO INGLÉS	4L	GG-BRL-201-L004
GALPIGALV ROJO INGLÉS	0,75L	GG-BRL-201-L075
GALPIGALV ROJO BERMELLÓN	4L	GG-BRL-204-L004
GALPIGALV ROJO BERMELLÓN	0,75L	GG-BRL-204-L075
GALPIGALV VERDE OSCURO	4L	GG-BRL-606-L004
GALPIGALV VERDE OSCURO	0,75L	GG-BRL-606-L075
GALPIGALV NEGRO	4L	GG-BRL-800-L004
GALPIGALV NEGRO	0,75L	GG-BRL-800-L075



ESMALTE CLOROCAUCHO

NOMBRE	FORMATO	CÓDIGO
ESMALTE CLOROCAUCHO AMARILLO ORO	0,75L	CC-BRL-502-L075
ESMALTE CLOROCAUCHO AMARILLO ORO	4L	CC-BRL-502-L004
ESMALTE CLOROCAUCHO AMARILLO ORO	20L	CC-BRL-502-L020
ESMALTE CLOROCAUCHO BASE C	0,75L	CC-BRL-011-L075
ESMALTE CLOROCAUCHO BASE C	4L	CC-BRL-011-L004
ESMALTE CLOROCAUCHO BASE C	20L	CC-BRL-011-L020
ESMALTE CLOROCAUCHO BLANCO (BASE A)	0,75L	CC-BRL-100-L075
ESMALTE CLOROCAUCHO BLANCO (BASE A)	4L	CC-BRL-100-L004
ESMALTE CLOROCAUCHO BLANCO (BASE A)	20L	CC-BRL-100-L020
ESMALTE CLOROCAUCHO GRIS CLARO	0,75L	CC-BRL-801-L075
ESMALTE CLOROCAUCHO GRIS CLARO	4L	CC-BRL-801-L004
ESMALTE CLOROCAUCHO GRIS CLARO	20L	CC-BRL-801-L020
ESMALTE CLOROCAUCHO ROJO INGLÉS	0,75L	CC-BRL-201-L075
ESMALTE CLOROCAUCHO ROJO INGLÉS	4L	CC-BRL-201-L004
ESMALTE CLOROCAUCHO ROJO INGLÉS	20L	CC-BRL-201-L020
ESMALTE CLOROCAUCHO VERDE PERMANENTE	0,75L	CC-BRL-603-L075
ESMALTE CLOROCAUCHO VERDE PERMANENTE	4L	CC-BRL-603-L004
ESMALTE CLOROCAUCHO VERDE PERMANENTE	20L	CC-BRL-603-L020



ESMALTE SECADO RÁPIDO

NOMBRE	FORMATO	CÓDIGO
ESMALTE SECADO RÁPIDO BRILLANTE ROJO INGLÉS	4L	SR-BRL-201-L004
ESMALTE SECADO RÁPIDO BRILLANTE ROJO INGLÉS	20L	SR-BRL-201-L020
ESMALTE SECADO RÁPIDO BRILLANTE ROJO INGLÉS	0,75L	SR-BRL-201-L075
ESMALTE SECADO RÁPIDO BRILLANTE BLANCO (BASE A)	4L	SR-BRL-100-L004
ESMALTE SECADO RÁPIDO BRILLANTE BLANCO (BASE A)	20L	SR-BRL-100-L020
ESMALTE SECADO RÁPIDO BRILLANTE BLANCO (BASE A)	0,75L	SR-BRL-100-L075
ESMALTE SECADO RÁPIDO BRILLANTE BASE C	4L	SR-BRL-011-L004
ESMALTE SECADO RÁPIDO BRILLANTE BASE C	20L	SR-BRL-011-L020
ESMALTE SECADO RÁPIDO BRILLANTE BASE C	0,75L	SR-BRL-011-L075

Esmaltes Industriales



ESMALTE POLIURETANO ALIFÁTICO

NOMBRE	FORMATO	CÓDIGO
ESMALTE POLIURETANO ALIFÁTICO BRILLANTE ROJO BERMELLÓN	1L	PO-BRL-204-L001
ESMALTE POLIURETANO ALIFÁTICO BRILLANTE ROJO BERMELLÓN	5L	PO-BRL-204-L005
ESMALTE POLIURETANO ALIFÁTICO BRILLANTE ROJO BERMELLÓN	20L	PO-BRL-204-L020
ESMALTE POLIURETANO ALIFÁTICO BRILLANTE AMARILLO ORO	1L	PO-BRL-502-L001
ESMALTE POLIURETANO ALIFÁTICO BRILLANTE AMARILLO ORO	5L	PO-BRL-502-L005
ESMALTE POLIURETANO ALIFÁTICO BRILLANTE AMARILLO ORO	20L	PO-BRL-502-L020
ESMALTE POLIURETANO ALIFÁTICO BRILLANTE BLANCO (BASE A)	1L	PO-BRL-100-L001
ESMALTE POLIURETANO ALIFÁTICO BRILLANTE BLANCO (BASE A)	5L	PO-BRL-100-L005
ESMALTE POLIURETANO ALIFÁTICO BRILLANTE BLANCO (BASE A)	20L	PO-BRL-100-L020
ESMALTE POLIURETANO ALIFÁTICO BRILLANTE BASE C	1L	PO-BRL-011-L001
ESMALTE POLIURETANO ALIFÁTICO BRILLANTE BASE C	5L	PO-BRL-011-L005
ESMALTE POLIURETANO ALIFÁTICO BRILLANTE BASE C	20L	PO-BRL-011-L020



ESMALTE POLIURETANO SUELOS

NOMBRE	FORMATO	CÓDIGO
ESMALTE POLIURETANO SUELOS BLANCO	5L	PS-SAT-100-L005
ESMALTE POLIURETANO SUELOS BLANCO	20L	PS-SAT-100-L020
ESMALTE POLIURETANO SUELOS BASE C	5L	PS-SAT-011-L005
ESMALTE POLIURETANO SUELOS BASE C	20L	PS-SAT-011-L020



ESMALTE EPOXI

NOMBRE	FORMATO	CÓDIGO
ESMALTE EPOXI BLANCO (BASE A)	4L	EP-BRL-100-L004
ESMALTE EPOXI BLANCO (BASE A)	20L	EP-BRL-100-L020
ESMALTE EPOXI ROJO INGLÉS	4L	EP-BRL-201-L004
ESMALTE EPOXI ROJO INGLÉS	20L	EP-BRL-201-L020
ESMALTE EPOXI VERDE PERMANENTE	4L	EP-BRL-603-L004
ESMALTE EPOXI VERDE PERMANENTE	20L	EP-BRL-603-L020
ESMALTE EPOXI GRIS CLARO	4L	EP-BRL-801-L004
ESMALTE EPOXI GRIS CLARO	20L	EP-BRL-801-L020
ESMALTE EPOXI BASE C	4L	EP-BRL-011-L004
ESMALTE EPOXI BASE C	20L	EP-BRL-011-L020



ESMALTE EPOXI ESPECIAL

NOMBRE	FORMATO	CÓDIGO
ESMALTE EPOXI ESPECIAL BLANCO (BASE A)	4KG	EE-SAT-100-K004
ESMALTE EPOXI ESPECIAL BLANCO (BASE A)	26KG	EE-SAT-100-K026
ESMALTE EPOXI ESPECIAL ROJO INGLÉS	4KG	EE-SAT-201-K004
ESMALTE EPOXI ESPECIAL ROJO INGLÉS	26KG	EE-SAT-201-K026



ESMALTE ACRÍLICO ALTA CUBRICIÓN

NOMBRE	FORMATO	CÓDIGO
ESMALTE ACRILICO ALTA CUBRICIÓN BLANCO	4L	AC-SAT-100-L004
ESMALTE ACRILICO ALTA CUBRICIÓN BLANCO	20L	AC-SAT-100-L020



ESMALTE DE SEÑALIZACIÓN

NOMBRE	FORMATO	CÓDIGO
ESMALTE DE SEÑALIZACIÓN BLANCO	4L	SZ-SAT-100-L004
ESMALTE DE SEÑALIZACIÓN BLANCO	20L	SZ-SAT-100-L020
ESMALTE DE SEÑALIZACIÓN AMARILLO ORO	4L	SZ-SAT-502-L004
ESMALTE DE SEÑALIZACIÓN AMARILLO ORO	20L	SZ-SAT-502-L020

Especiales Base Agua



ESPECIALES BASE AGUA

NOMBRE	FORMATO	CÓDIGO
ANTICONDENSACIÓN	0,75L	NC-MAT-100-L075
ANTICONDENSACIÓN	4L	NC-MAT-100-L004
ANTICONDENSACIÓN	15L	NC-MAT-100-L015
LOBO SLURRY	25KG	CONSULTAR DISPONIBILIDAD
LOBO PIST ROJO INGLÉS	4L	PT-SAT-201-L004
LOBO PIST ROJO INGLÉS	15L	PT-SAT-201-L015
LOBO PIST VERDE PERMANENTE	4L	PT-SAT-603-L004
LOBO PIST VERDE PERMANENTE	15L	PT-SAT-603-L015
LOBO PIST GRIS CEMENTO	4L	PT-SAT-822-L004
LOBO PIST GRIS CEMENTO	15L	PT-SAT-822-L015
GALPIFONDO ROSA	0,75L	GF-MAT-953-L075
GALPIFONDO ROSA	4L	GF-MAT-953-L004
GALPIFONDO ROSA	15L	GF-MAT-953-L015
GALPIFONDO GRIS	0,75L	GF-MAT-954-L075
GALPIFONDO GRIS	4L	GF-MAT-954-L004
GALPIFONDO GRIS	15L	GF-MAT-954-L015
GALPIFONDO ARENA	0,75L	GF-MAT-952-L075
GALPIFONDO ARENA	4L	GF-MAT-952-L004
GALPIFONDO ARENA	15L	GF-MAT-952-L015
GALPIFONDO VAINILLA	0,75L	GF-MAT-951-L075
GALPIFONDO VAINILLA	4L	GF-MAT-951-L004
GALPIFONDO VAINILLA	15L	GF-MAT-951-L015
GALPIPIEDRA ROSA	4L	GP-SAT-953-L004
GALPIPIEDRA ROSA	15L	GP-SAT-953-L015
GALPIPIEDRA GRIS	4L	GP-SAT-954-L004
GALPIPIEDRA GRIS	15L	GP-SAT-954-L015
GALPIPIEDRA ARENA	4L	GP-SAT-952-L004
GALPIPIEDRA ARENA	15L	GP-SAT-952-L015
GALPIPIEDRA VAINILLA	4L	GP-SAT-951-L004
GALPIPIEDRA VAINILLA	15L	GP-SAT-951-L015
COVER PLACK - ESPECIAL PLADUR	0,75L	CV-MAT-100-L075
COVER PLACK - ESPECIAL PLADUR	4L	CV-MAT-100-L004
COVER PLACK - ESPECIAL PLADUR	15L	CV-MAT-100-L015
GALPILUX ANTIBACTERIANA	0,75L	XA-SEM-100-L075
GALPILUX ANTIBACTERIANA	4L	XA-SEM-100-L004
GALPILUX ANTIBACTERIANA	15L	XA-SEM-100-L015
GALPILUX SúPERLAVABLE	0,75L	XS-SEM-100-L075
GALPILUX SúPERLAVABLE	4L	XS-SEM-100-L004
GALPILUX SúPERLAVABLE	15L	XS-SEM-100-L015
GALPI PERFECT	0,75L	PE-SEM-100-L075
GALPI PERFECT	4L	PE-SEM-100-L004
GALPI PERFECT	15L	PE-SEM-100-L015
PURIFAIR	1L	PF-SSS-010-L001

Especiales Base Disolvente



AISEL

NOMBRE	FORMATO	CÓDIGO
SUPERCOVER SPRAY	0,40KG	SC-MAT-100-K040
SUPERCOVER	5KG	SC-MAT-100-K005
SUPERCOVER	20KG	SC-MAT-100-K020
SUPERCOVER +	5KG	SP-MAT-100-K005
SUPERCOVER +	20KG	SP-MAT-100-K020
SUPERGUM	0,5KG	SG-SAT-100-K050
SUPERGUM	1KG	SG-SAT-100-K001
SUPERGUM	5KG	SG-SAT-100-K005
SUPERDILUYENTE	1L	SD-SSS-010-L001
SUPERDILUYENTE	5L	SD-SSS-010-L005
SUPERDILUYENTE	20L	SD-SSS-010-L020

Especiales Base Disolvente



TIXOGALP

NOMBRE	FORMATO	CÓDIGO
TIXOGALP ANTIMANCHAS BLANCO	0,75L	TA-MAT-100-L075
TIXOGALP ANTIMANCHAS BLANCO	4L	TA-MAT-100-L004
TIXOGALP ANTIMANCHAS BLANCO	10L	TA-MAT-100-L010



ESMALTE CLOROCAUCHO PISCINAS

NOMBRE	FORMATO	CÓDIGO
ESMALTE CLOROCAUCHO AZUL PISCINAS	0,75L	CC-BRL-701-L075
ESMALTE CLOROCAUCHO AZUL PISCINAS	4L	CC-BRL-701-L004
ESMALTE CLOROCAUCHO AZUL PISCINAS	20L	CC-BRL-701-L020



REPAINT

NOMBRE	FORMATO	CÓDIGO
REPAINT BLANCO WHITE	SPRAY	RP-SAT-000-S040
REPAINT NEGRO BLACK	SPRAY	RP-SAT-001-S040
REPAINT ROJO LOVE	SPRAY	RP-SAT-002-S040
REPAINT AZUL OCEAN	SPRAY	RP-SAT-003-S040
REPAINT CREMA SAND	SPRAY	RP-SAT-004-S040
REPAINT GRIS PEARL	SPRAY	RP-SAT-005-S040
REPAINT GRIS STONE	SPRAY	RP-SAT-006-S040
REPAINT AZUL BLUE NAVY	SPRAY	RP-SAT-010-S040
REPAINT BEIGE COOKIE	SPRAY	RP-SAT-016-S040
REPAINT NEGRO BLACK	0,5L	RP-SAT-000-L050
REPAINT BLANCO WHITE	0,5L	RP-SAT-001-L050
REPAINT ROJO LOVE	0,5L	RP-SAT-002-L050
REPAINT AZUL OCEAN	0,5L	RP-SAT-003-L050
REPAINT CREMA SAND	0,5L	RP-SAT-004-L050
REPAINT GRIS PEARL	0,5L	RP-SAT-005-L050
REPAINT GRIS STONE	0,5L	RP-SAT-006-L050
REPAINT AZUL BLUE NAVY	0,5L	RP-SAT-010-L050
REPAINT BEIGE COOKIE	0,5L	RP-SAT-016-L050
REPAINT BLANCO WHITE	1L	RP-SAT-000-L001
REPAINT NEGRO BLACK	1L	RP-SAT-001-L001
REPAINT ROJO LOVE	1L	RP-SAT-002-L001
REPAINT AZUL OCEAN	1L	RP-SAT-003-L001
REPAINT CREMA SAND	1L	RP-SAT-004-L001
REPAINT GRIS PEARL	1L	RP-SAT-005-L001
REPAINT GRIS STONE	1L	RP-SAT-006-L001
REPAINT BLUE NAVY	1L	RP-SAT-010-L001
REPAINT BEIGE COOKIE	1L	RP-SAT-016-L001

Barnices



BASE DISOLVENTE

NOMBRE	FORMATO	CÓDIGO
BARNIZ HIDROFUGANTE	1L	HF-SSS-010-L001
BARNIZ HIDROFUGANTE	5L	HF-SSS-010-L005
BARNIZ HIDROFUGANTE	20L	HF-SSS-010-L020
BARNIZ FACHADAS	1L	BF-BRL-010-L001
BARNIZ FACHADAS	5L	BF-BRL-010-L005
BARNIZ FACHADAS	20L	BF-BRL-010-L020
FONDO TAPAPOROS NITROCELULÓSICO	0,75L	TN-SEM-010-L075
FONDO TAPAPOROS NITROCELULÓSICO	5L	TN-SEM-010-L005
FONDO TAPAPOROS NITROCELULÓSICO	20L	TN-SEM-010-L020
BARNIZ SINTÉTICO	0,75L	BS-BRL-010-L075
BARNIZ SINTÉTICO	5L	BS-BRL-010-L005
BARNIZ POLIURETANO PARQUET BRILLANTE	0,75L	PQ-BRL-010-L075
BARNIZ POLIURETANO PARQUET BRILLANTE	5L	PQ-BRL-010-L005
BARNIZ POLIURETANO PARQUET BRILLANTE	20L	PQ-BRL-010-L020
BARNIZ POLIURETANO PARQUET SATINADO	0,75L	PQ-SAT-010-L075
BARNIZ POLIURETANO PARQUET SATINADO	5L	PQ-SAT-010-L005
BARNIZ POLIURETANO PARQUET SATINADO	20L	PQ-SAT-010-L020
FONDO POLIURETANO	5KG	PF-SEM-010-K005
FONDO POLIURETANO	20KG	PF-SEM-010-K020

Barnices



BASE AGUA

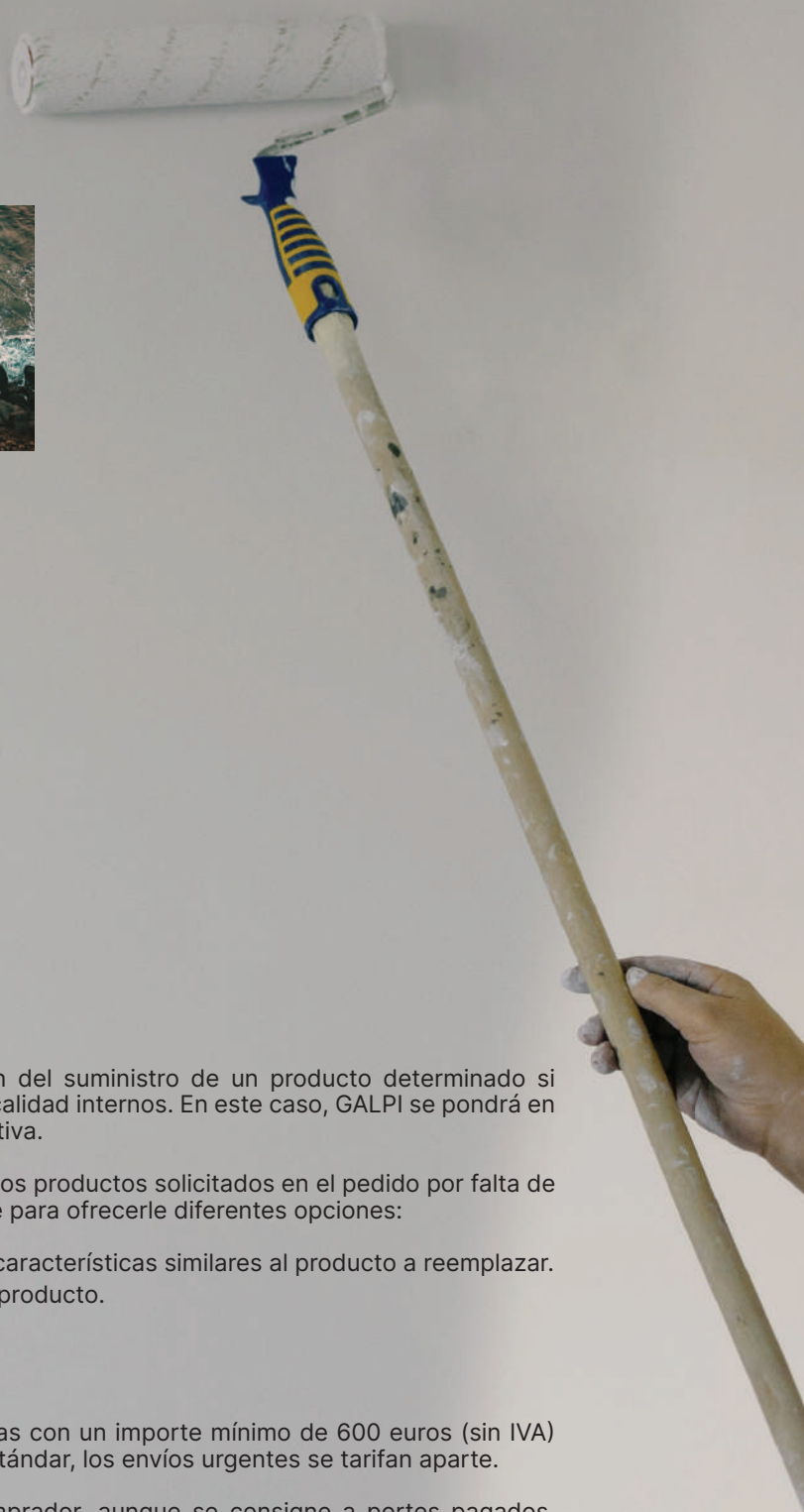
NOMBRE	FORMATO	CÓDIGO
GALPIDECOR AL AGUA INCOLORO	4L	GD-SAT-010-L004
GALPIDECOR AL AGUA INCOLORO	0,75L	GD-SAT-010-L075
GALPIDECOR AL AGUA CASTAÑO	4L	GD-SAT-411-L004
GALPIDECOR AL AGUA CASTAÑO	0,75L	GD-SAT-411-L075
GALPIDECOR AL AGUA TECA	4L	GD-SAT-412-L004
GALPIDECOR AL AGUA TECA	0,75L	GD-SAT-412-L075
GALPIDECOR AL AGUA SAPELLI	4L	GD-SAT-413-L004
GALPIDECOR AL AGUA SAPELLI	0,75L	GD-SAT-413-L075
GALPIDECOR AL AGUA NOGAL	4L	GD-SAT-414-L004
GALPIDECOR AL AGUA NOGAL	0,75L	GD-SAT-414-L075
GALPIDECOR AL AGUA CAOBA	4L	GD-SAT-415-L004
GALPIDECOR AL AGUA CAOBA	0,75L	GD-SAT-415-L075
GALPIDECOR AL AGUA PINO	4L	GD-SAT-416-L004
GALPIDECOR AL AGUA PINO	0,75L	GD-SAT-416-L075
GALPIDECOR AL AGUA ROBLE	4L	GD-SAT-417-L004
GALPIDECOR AL AGUA ROBLE	0,75L	GD-SAT-417-L075
BARNIZ POLIURETANO AL AGUA BRILLANTE	4L	PA-BRL-010-L004
BARNIZ POLIURETANO AL AGUA BRILLANTE	0,75L	PA-BRL-010-L075
BARNIZ POLIURETANO AL AGUA SATINADO	4L	PA-SAT-010-L004
BARNIZ POLIURETANO AL AGUA SATINADO	0,75L	PA-SAT-010-L075

Diluyentes



DILUYENTES

NOMBRE	FORMATO	CÓDIGO
DILUYENTE UNIVERSAL	1L	DU-SSS-010-L001
DILUYENTE UNIVERSAL	5L	DU-SSS-010-L005
DILUYENTE UNIVERSAL	20L	DU-SSS-010-L020
DILUYENTE SINTÉTICO	1L	DS-SSS-010-L001
DILUYENTE SINTÉTICO	5L	DS-SSS-010-L005
DILUYENTE SINTÉTICO	20L	DS-SSS-010-L020
DILUYENTE CLOROCAUCHO	1L	DC-SSS-010-L001
DILUYENTE CLOROCAUCHO	5L	DC-SSS-010-L005
DILUYENTE CLOROCAUCHO	20L	DC-SSS-010-L020
DILUYENTE SIN OLOR	1L	SO-SSS-010-L001
DILUYENTE SIN OLOR	5L	SO-SSS-010-L005
DILUYENTE SIN OLOR	20L	SO-SSS-010-L020
DILUYENTE POLIURETANO	1L	DP-SSS-010-L001
DILUYENTE POLIURETANO	5L	DP-SSS-010-L005
DILUYENTE POLIURETANO	20L	DP-SSS-010-L020
DILUYENTE POLIURETANO RETARDANTE	1L	PR-SSS-010-L001
DILUYENTE POLIURETANO RETARDANTE	5L	PR-SSS-010-L005
DILUYENTE EPOXI	5L	DE-SSS-010-L005
DILUYENTE EPOXI	20L	DE-SSS-010-L020
DILUYENTE ELECTROSTÁTICO	20L	DT-SSS-010-L020
DILUYENTE ANTIVELO	1L	DA-SSS-010-L001
DILUYENTE ANTIVELO	5L	DA-SSS-010-L005
DILUYENTE ANTIVELO	20L	DA-SSS-010-L020



CONDICIONES GENERALES DE VENTA

La empresa se reserva el derecho de anulación del suministro de un producto determinado si detectara que éste no cumple los estándares de calidad internos. En este caso, GALPI se pondrá en contacto con el cliente para ofrecerle una alternativa.

En caso de que no sea posible suministrar todos los productos solicitados en el pedido por falta de stock, GALPI se pondrá en contacto con el cliente para ofrecerle diferentes opciones:

- 1 - La elección de un producto alternativo, con características similares al producto a reemplazar.
- 2 - Tiempo estimado hasta la disponibilidad de producto.
- 3 - Anular la compra.

CONDICIONES DE TRANSPORTE

El coste del transporte será gratuito para compras con un importe mínimo de 600 euros (sin IVA) siempre que se cumplan los plazos de entrega estándar, los envíos urgentes se tarifican aparte.

La mercancía viaja por cuenta y riesgo del comprador, aunque se consigne a portes pagados, debiendo ser comprobada y examinada antes de aceptar su recepción. Las roturas, faltas, pérdidas o retrasos durante el transporte deberán comunicarse a la empresa transportadora en el momento de entrega y a GALPI posteriormente. Para ello el cliente dispone de un plazo de 48h desde la recepción de la mercancía para hacer las reclamaciones pertinentes por rotura, falta de mercancía u otros desperfectos a GALPI (pedidos@galpi.com).

DEVOLUCIONES

No se aceptarán devoluciones que no estén comunicadas y aceptadas por GALPI. Las comunicaciones deben hacerse a través del comercial asignado o vía correo electrónico (pinturas@galpi.com).

Los colores realizados a medida no admiten devoluciones, salvo desperfectos no relacionados con el color solicitado.

GALICIA DE PINTURAS



**Si no encuentras lo que necesitas,
consúltanos** y te informaremos de
toda nuestra gama de productos
así como sobre la **producción de
soluciones a medida.**

Para más información sobre nuestros productos: www.galpi.com

Estrada Generoso Dominguez, 18
Tameiga – Mos, 36416
986 332 270
pedidos@galpi.com

